



第十五届全国运动会
组织委员会



中国·广东|香港|澳门 2025
China-Guangdong | Hong Kong | Macao

中华人民共和国
第十五届运动会
The 15th National Games of
the People's Republic of China



激情全运会，活力大湾区

中国·广东|香港|澳门 2025
China-Guangdong | Hong Kong | Macao

棒球比赛成绩册

棒球比赛成绩册



主办单位：国家体育总局
承办单位：广东省人民政府
香港特别行政区政府
澳门特别行政区政府
比赛时间：2025年11月12日-20日
比赛地点：中山国际棒垒球中心



中国·广东(澳门)·澳门 2025
China Guangdong | Hong Kong | Macao

中华人民共和国第十五届运动会 The 15th National Games of the People's Republic of China

合作伙伴



赞助商



独家供应商



供应商



支持企业



CONTENTS

目 录

一、体育道德风尚奖	01
二、名次公告	02
三、单元成绩公告	04
四、小组赛成绩	11
五、决赛阶段成绩公告	13
六、按队伍的报名报项名单	14
七、成绩公告	20
八、队伍技术统计	68

体育道德风尚奖

运动队

北京队

天津队

运动员

吴安俊（江苏）	王 磊（江苏）	栾臣臣（江苏）	孙易聪（广东）
周 奕（广东）	曹正清（广东）	李 宁（上海）	孙海龙（上海）
李垚林（北京）	索旭迪（北京）	钟国华（福建）	付华宸（福建）
张铭鑫（山东）	陈博文（山东）	王 帅（天津）	丁树桐（天津）
陳卓喬（香港）	梁琛崑（香港）	王天佑（四川）	金利民（四川）

裁判员

张 磊

范 杰

汪成林

庄 乐



名次公告

棒球
男子

2025-11-20

中山国际棒垒球中心

名次	单位	姓名	姓名	姓名	教练
1	江苏	曹杰	陈晨	陈佳豪	陈彪
		杜晓磊	黄张鑫	黄照翔	
		经辉	居漪羽	黎凝佶	
		李孝炆	林柯禹	刘建鑫	
		栾臣臣	王磊	王立子	
		王宁	王涛	王唯一	
		吴安俊	张胤梵	郑超群	
		周熙然	朱旭东		
2	广东	曹正清	陈高冰	陈燕鹏	王玮
		崔海杰	何鑫	胡鋈	
		华旦才让	黄毅博	江羽津	
		林梓强	刘鑫龙	罗锦骏	
		孟伟强	孙易聪	汪骏	
		吴启锐	向朗	向钰	
		伊健	伊帅	余智豪	
		张艾奇	周奕	卓文艺	
3	上海	丁宇泽	凡德雨	宫海成	张玉峰
		郭海成	韩啸	何志远	
		计丰杰	金鼎洲	李宏轩	
		李建业	李宁	李炎恩	
		陆立韬	钱俊浩	孙海龙	
		唐政佳	王斌	王翔	
		王宇宸	吴思远	闫梧迪	
		杨晋	张文韬	郑斯燊	
4	北京	白梓硕	董悦锋	杜华宇	
		胡天元	雷丰宁	李世豪	
		李垚林	李一凡	梁培	
		刘国庆	卢斌斌	陆昀	
		马皓天	米嘉弘	齐鑫	
		索旭迪	田甲	王文彧	
		吴海正	杨一	张嘉烁	
		张嘉悦	赵帅	赵辛龙	

中华人民共和国第十五届运动会 | 棒球比赛成绩册

The 15th National Games of the People's Republic of China

棒球
男子

2025-11-20

中山国际棒垒球中心

名次	单位	姓名	姓名	教练
5	福建	陈家维	陈育轩	付华宸
		胡家龙	黄坤豪	蓝嘉亮
		李人豪	林柏亿	刘野
		潘家荣	庞刘西	邱胤祯
		宋涵	苏捷恩	孙启铭
		王良熙	王鹏斐	王诗聪
		吴宇航	许子绅	张家诚
		张佑丞	钟国华	
6	山东	陈博文	范铮纬	伏文龙
		刘维余	刘源畅	陆信屹
		吕修鑫	马杰瑞	孟凡慈
		孟子聪	王硕	王子林
		魏国栋	吴景程	许宸毓
		闫宇博	杨默	叶子杰
		张铭鑫	张翔羽	张子豪
		周建伟	周钰宸	周源
7	天津	陈嘉绩	楚剑洋	丁树桐
		杜楠	段定永	高嘉强
		胡梦馗	胡庆瑞	马俊杰
		麦政文	倪鑫泽	潘昱孚
		尚帅	宋玉培	孙广轩
		田林川	王帅	王文翰
		王政雄	夏子康	杨力炫
		于乾润	张棋	周杰
8	香港	陳思宇	陳卓喬	杜栢翹
		方潛希	馮安生	黃睿鋒
		黃泳森	簡博燾	李浩誌
		李朗晴	梁琛豈	梁家豪
		林禮謙	馬翰文	莫竣林
		司徒泓軒	溫子賢	翁浚暉
		吳有朋	吳子霆	曾健南
		張立強	鄭鎧霆	鄭宇軒



单元成绩公告

棒球
男子

单元1

2025-11-12

中山国际棒垒球中心

场次	对阵双方	比赛结果	胜方	备注
1	山东 - 江苏	3 - 8	江苏	小组赛B组第1场
2	香港 - 广东	6 - 10	广东	小组赛A组第1场
3	四川 - 福建	0 - 6	福建	小组赛A组第2场

中华人民共和国第十五届运动会 | 棒球比赛成绩册

The 15th National Games of the People's Republic of China

棒球
男子

2025-11-13

单元2

中山国际棒垒球中心

场次	对阵双方	比赛结果	胜方	备注
4	天津 - 山东	4 - 5	山东	小组赛B组第2场
5	香港 - 上海	1 - 11	上海	小组赛A组第3场
6	四川 - 广东	0 - 9	广东	小组赛A组第4场



棒球
男子

单元3

2025-11-14

中山国际棒垒球中心

场次	对阵双方	比赛结果	胜方	备注
7	天津 - 北京	1 - 2	北京	小组赛B组第3场
8	四川 - 香港	3 - 4	香港	小组赛A组第5场
9	福建 - 上海	5 - 6	上海	小组赛A组第6场

中华人民共和国第十五届运动会 | 棒球比赛成绩册

The 15th National Games of the People's Republic of China

棒球

2025-11-16

男子

单元4

中山国际棒垒球中心

场次	对阵双方	比赛结果	胜方	备注
10	四川 - 上海	0 - 13	上海	小组赛A组第7场
11	广东 - 福建	4 - 3	广东	小组赛A组第8场
13	山东 - 北京	0 - 2	北京	小组赛B组第5场
12	天津 - 江苏	0 - 10	江苏	小组赛B组第4场



棒球
男子

单元5

2025-11-17

中山国际棒垒球中心

场次	对阵双方	比赛结果	胜方	备注
14	上海 - 广东	8 - 0	上海	小组赛A组第9场
15	福建 - 香港	5 - 4	福建	小组赛A组第10场
16	江苏 - 北京	2 - 3	北京	小组赛B组第6场

中华人民共和国第十五届运动会 | 棒球比赛成绩册

The 15th National Games of the People's Republic of China

棒球
男子

2025-11-19

单元6

中山国际棒垒球中心

场次	对阵双方	比赛结果	胜方	备注
17	福建 - 天津	9 - 2	福建	5-8名交叉赛第1场
18	江苏 - 上海	9 - 5	江苏	1-4名交叉赛第1场
19	香港 - 山东	6 - 7	山东	5-8名交叉赛第2场
20	北京 - 广东	3 - 4	广东	1-4名交叉赛第2场



棒球
男子

单元7

2025-11-20
中山国际棒垒球中心

场次	对阵双方	比赛结果	胜方	备注
22	北京 - 上海	3 - 4	上海	3-4名决赛
21	香港 - 天津	0 - 12	天津	7-8名决赛
23	山东 - 福建	2 - 3	福建	5-6名决赛
24	江苏 - 广东	11 - 2	江苏	1-2名决赛

小组赛成绩

棒球
男子

小组赛A组

2025-11-17

中山国际棒垒球中心

球队	广东	上海	四川	福建	香港	积分	优质平均数	名次
广东		$\frac{0:8}{0}$	$\frac{9:0}{2}$	$\frac{4:3}{2}$	$\frac{10:6}{2}$	6		2
上海	$\frac{8:0}{2}$		$\frac{13:0}{2}$	$\frac{6:5}{2}$	$\frac{11:1}{2}$	8		1
四川	$\frac{0:9}{0}$	$\frac{0:13}{0}$		$\frac{0:6}{0}$	$\frac{3:4}{0}$	0		5
福建	$\frac{3:4}{0}$	$\frac{5:6}{0}$	$\frac{6:0}{2}$		$\frac{5:4}{2}$	4		3
香港	$\frac{6:10}{0}$	$\frac{1:11}{0}$	$\frac{4:3}{2}$	$\frac{4:5}{0}$		2		4

注释:

优质平均数: 优质平均数=得分率(总得分/进攻局数) - 失分率(总失分/防守局数)



棒球
男子

小组赛B组

2025-11-17

中山国际棒垒球中心

球队	江苏	北京	天津	山东	积分	优质平均数	名次
江苏		$\frac{2:3}{0}$	$\frac{10:0}{2}$	$\frac{8:3}{2}$	4		2
北京	$\frac{3:2}{2}$		$\frac{2:1}{2}$	$\frac{2:0}{2}$	6		1
天津	$\frac{0:10}{0}$	$\frac{1:2}{0}$		$\frac{4:5}{0}$	0		4
山东	$\frac{3:8}{0}$	$\frac{0:2}{0}$	$\frac{5:4}{2}$		2		3

注释:

优质平均数: 优质平均数=得分率(总得分/进攻局数) - 失分率(总失分/防守局数)

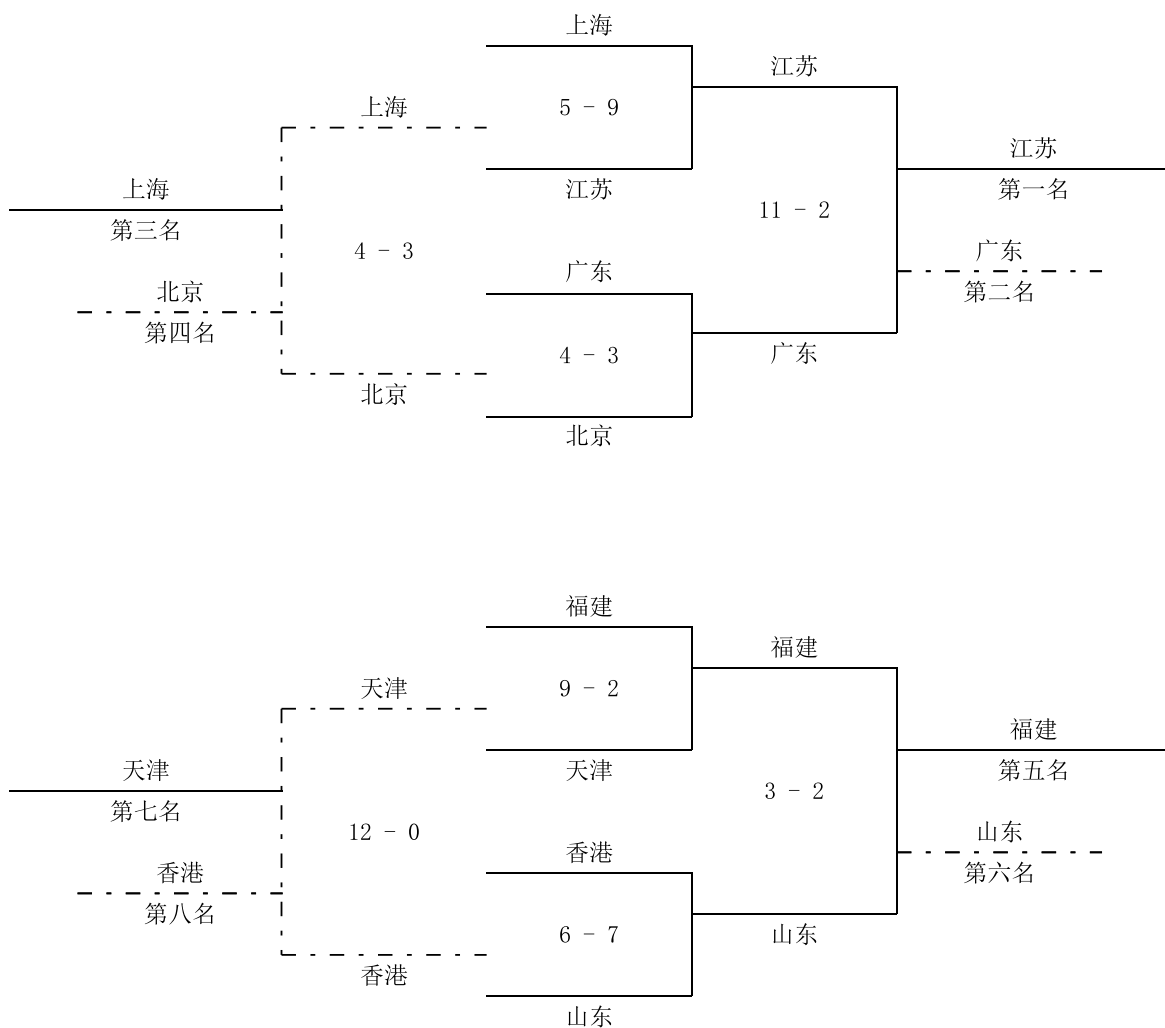
决赛阶段成绩公告

棒球
男子

决赛

2025-11-20

中山国际棒垒球中心



最终排名								
名次	第一名	第二名	第三名	第四名	第五名	第六名	第七名	第八名
单位	江苏	广东	上海	北京	福建	山东	天津	香港



按队伍的报名报项名单

棒球
男子

中山国际棒垒球中心

背号	姓名	出生日期	防守位置	左右打
江苏				
7	杜晓磊	1990-05-25	IF	R
8	郑超群	1993-02-09	P	R
47	陈晨	1995-03-18	IF	L
63	王宁	1995-04-01	OF	L
1	栾臣臣	1996-01-16	C	L
20	曹杰	1998-02-17	IF	R
5	吴安俊	1999-11-13	P	R
18	张胤梵	2000-01-30	p	R
21	王磊	2002-02-21	IF	R
13	王唯一	2002-07-07	P	R
23	刘建鑫	2002-07-09	IF	S
6	林柯禹	2002-09-09	OF	R
39	黎凝佶	2002-10-16	P	L
26	朱旭东	2002-12-05	OF	L
10	经辉	2003-04-28	C/OF	R
14	陈佳豪	2003-09-29	P/OF	R
15	王立子	2003-11-19	IF	R
36	李孝炆	2004-09-28	IF/OF/C	L
3	周熙然	2005-01-23	P	L
17	黄照翔	2005-08-08	P	R
16	居浩羽	2005-08-30	P	L
48	黄张鑫	2005-12-09	OF	R
68	王涛	2007-09-21	IF	R
广东				
50	孟伟强	1989-05-31	捕手	R
3	胡望	1993-12-28	投手	R
68	罗锦骏	1995-01-08	内野手	R
24	陈燕鹏	1996-03-26	外野手	R
88	曹正清	1999-04-28	投手	R
8	孙易聪	2000-12-14	投手	R
15	伊健	2001-02-09	投手	R
1	伊帅	2001-03-18	外野手	L
99	华旦才让	2002-01-16	投手	L
14	吴启锐	2002-04-30	内野手	L
10	张艾奇	2004-03-04	内野手	R
84	崔海杰	2004-10-22	外野手	L
98	周奕	2004-11-08	外野手	L
93	江羽津	2005-06-14	内野手	R
89	卓文艺	2005-11-21	外野手	R
47	何鑫	2006-01-23	投手	R

中华人民共和国第十五届运动会 | 棒球比赛成绩册

The 15th National Games of the People's Republic of China

棒球
男子

中山国际棒垒球中心

背号	姓名	出生日期	防守位置	左右打
13	向钰	2006-02-10	外野手	R
18	林梓强	2006-04-01	投手	R
44	向朗	2006-04-07	内野手	R
97	刘鑫龙	2006-07-18	内野手	R
34	余智豪	2006-09-16	投手	R
6	汪骏	2006-10-21	捕手	R
32	陈高冰	2006-12-17	投手	R
72	黄毅博	2007-05-26	投手	R
上海				
9	李宁	1994-11-12	接手	L
10	韩啸	1996-04-11	外场	L
11	唐政佳	1998-05-04	投手	R
7	杨晋	1998-11-18	内场	L
17	宫海成	1998-12-28	投手	R
77	王斌	2000-12-25	内场	R
19	李建业	2001-01-18	投手	L
16	张文韬	2001-03-14	内场	L
8	凡德雨	2003-04-22	外场	R
30	陆立韬	2003-10-28	内场	L
71	王宇宸	2003-11-18	投手	R
42	王翔	2003-11-28	投手	L
13	孙海龙	2004-03-04	接手	R
12	郭海成	2004-03-18	投手	R
1	丁宇泽	2004-03-20	外场	L
31	何志远	2004-04-17	接手	R
55	计丰杰	2004-07-15	投手	R
44	金鼎洲	2004-08-31	投手	R
53	李炎恩	2004-09-17	内场	L
5	钱俊浩	2005-06-18	内场	L
73	闫梧迪	2006-08-07	外场	R
2	李宏轩	2006-09-19	内场	R
29	郑斯燊	2007-02-11	内场	R
57	吴思远	2007-11-13	投手	R
北京				
10	米嘉弘	1994-08-24	投手	L
2	陆昀	1997-02-07	游击手	R
78	齐鑫	1997-02-13	投手	R
69	李一凡	1997-10-10	接手	L
51	梁培	1998-04-14	外场手	R
34	刘国庆	1998-09-23	投手	R



棒球
男子

中山国际棒垒球中心

背号	姓名	出生日期	防守位置	左右打
25	赵辛龙	2000-05-20	游击手	R
17	吴海正	2000-06-27	投手	R
41	马皓天	2002-01-17	一垒手	R
50	胡天元	2002-02-06	二垒手	L
6	索旭迪	2002-04-01	投手	R
52	卢斌斌	2002-06-08	DH	R
27	赵帅	2004-06-01	外场手	R
15	杜华宇	2004-07-15	投手	L
22	白梓硕	2004-10-21	接手	L
43	雷丰宁	2005-07-05	二垒手	R
30	李世豪	2005-09-07	投手	R
26	田甲	2005-12-28	外场手	R
7	张嘉悦	2006-08-31	三垒手	R
13	王文彧	2006-09-13	投手	R
4	董悦锋	2006-09-28	接手	L
55	张嘉烁	2007-04-07	一垒手	R
33	杨一	2008-01-17	外场手	R
8	李垚林	2008-04-07	外场手	L
福建				
22	陈家维	1995-08-03	内场手	R
55	王诗聪	1995-08-08	内场手/外场手	L
19	王鹏斐	1995-08-28	投手/内场手/外场手	L
29	陈育轩	1995-10-25	外场手/投手	L
47	张佑丞	1996-12-10	投手	R
69	苏捷恩	1999-10-11	投手	R
25	刘野	2002-09-02	内场手	R
2	邱胤祯	2002-09-04	接手/内场手	R
39	胡家龙	2002-09-04	接手/内场手	R
31	张家诚	2002-09-10	投手	R
23	林柏亿	2002-10-27	内场手/外场手	R
35	潘家荣	2002-11-26	投手/内场手/外场手	R
33	李人豪	2003-02-27	外场手	L
32	钟国华	2003-05-18	内场手	L
16	宋涵	2003-09-11	投手	R
49	许子绅	2004-03-06	内场手	R
10	黄坤豪	2004-05-11	内场手	R
21	吴宇航	2004-06-08	接手/外场手	R
18	付华宸	2005-03-19	投手/外场手	R
75	蓝嘉亮	2005-04-28	外场手	R
61	孙启铭	2005-07-23	投手	R
11	王良熙	2007-04-18	外场手	R

中华人民共和国第十五届运动会 | 棒球比赛成绩册

The 15th National Games of the People's Republic of China

棒球
男子

中山国际棒垒球中心

背号	姓名	出生日期	防守位置	左右打
15	庞刘西	2007-10-23	外场手	R
山东				
16	叶子杰	1998-03-29	P	R
11	王硕	1999-04-11	P	L
28	陈博文	1999-08-26	IF	L
24	伏文龙	2001-04-04	IF	R
30	吕修鑫	2001-04-07	C	R
86	孟凡慈	2001-04-19	OF	R
34	张铭鑫	2001-11-13	IF	R
22	陆信屹	2005-04-01	P	R
57	杨默	2005-06-21	P	R
58	张子豪	2005-07-20	P	R
29	许宸毓	2006-04-15	IF	R
20	周建伟	2006-09-24	P	R
72	刘源畅	2007-01-09	OF	R
76	刘维余	2007-02-12	P	L
15	周钰宸	2007-07-17	OF	R
61	王子林	2007-08-12	IF	R
17	吴景程	2007-08-16	IF	L
46	周源	2007-11-23	OF	L
2	闫宇博	2008-01-06	IF	R
65	张翔羽	2008-04-07	C	R
23	魏国栋	2008-04-23	P/IF	R
53	马杰瑞	2008-05-11	P	R
1	范铮纬	2008-06-24	P	L
10	孟子聪	2008-11-02	C	R
天津				
3	杜楠	1997-10-18	中外场手	L
25	陈嘉绩	1999-12-31	游击手	R
53	马俊杰	2000-02-19	投手	R
33	高嘉强	2000-02-25	一垒手	R
13	倪鑫泽	2000-04-02	二垒手	L
26	尚帅	2000-07-15	一垒手	R
17	周杰	2001-07-09	投手	R
23	段定永	2001-07-23	游击手	R
5	胡庆瑞	2002-01-05	二垒手	R
52	王帅	2002-01-07	捕手	R
56	丁树桐	2002-01-09	投手	R
55	潘昱孚	2002-05-17	左外场手	L
7	于乾润	2002-10-29	右外场手	R



棒球
男子

中山国际棒垒球中心

背号	姓名	出生日期	防守位置	左右打
6	宋玉培	2002-12-21	中外场手	R
42	田林川	2003-01-27	二垒手	R
61	夏子康	2003-08-10	三垒手	R
12	楚剑洋	2003-09-07	投手	R
15	杨力炫	2003-12-07	投手	R
22	麦政文	2004-02-05	右外场手	R
11	张棋	2004-03-24	三垒手	R
10	王文翰	2004-07-17	左外场手	R
1	胡梦馗	2005-05-13	投手	R
32	王政雄	2005-08-08	捕手	R
18	孙广轩	2006-08-03	投手	R
香港				
59	翁浚暉	1992-05-07	C	R
3	馬翰文	1993-01-15	3B	R
2	陳卓喬	1994-06-24	2B	R
66	吳有朋	1994-08-19	OF	L
38	梁家豪	1994-12-28	P	R
18	鄭鎧霆	1998-09-25	2B	R
17	林禮謙	1999-05-10	P	R
11	溫子賢	2001-08-14	OF	R
6	莫竣林	2002-09-26	OF	R
9	馮安生	2003-01-03	1B	R
93	黃睿鋒	2003-02-08	P	R
34	陳思宇	2003-08-21	1B	R
10	李浩誌	2003-10-25	P	L
40	曾健南	2004-09-13	P	R
99	鄭宇軒	2005-09-15	P	R
47	司徒泓軒	2006-01-13	CF	R
24	李朗晴	2006-03-08	SS	R
23	吳子霆	2006-06-10	2B	R
26	張立強	2007-03-31	P	R
20	黃泳森	2007-12-06	P	R
16	梁琛崑	2007-12-11	P	R
64	方潛希	2008-03-18	P	R
12	杜栢翹	2008-03-18	IF	R
27	簡博熹	2009-08-08	C	R
四川				
20	金利民	1986-10-19	接手	R
39	甘泉	1996-06-17	投手	R
46	李旭弘	1997-11-01	接手	R

中华人民共和国第十五届运动会 | 棒球比赛成绩册

The 15th National Games of the People's Republic of China

棒球
男子

中山国际棒垒球中心

背号	姓名	出生日期	防守位置	左右打
3	郝佳奇	2000-01-13	内场	L
16	周鸿亮	2000-01-30	投手	R
56	何富民	2001-01-13	外场	L
6	李雨洋	2001-02-07	内场	L
10	邢文彬	2001-08-08	内场	R
9	赵伟	2002-09-20	投手	L
59	张昊	2004-07-09	投手	R
12	勾鑫杰	2004-08-16	外场	R
30	袁宏涛	2004-10-29	内场	R
11	蒋博涵	2004-10-29	投手	R
55	李承橙	2004-11-12	接手	R
15	李浩	2006-01-24	内场	L
13	周赵佳沐	2006-03-10	外场	R
7	秦培林	2006-12-12	外场	L
19	孙勇诚	2007-01-19	外场	R
25	王天佑	2007-03-18	投手	R
2	吴秉羲	2007-04-10	投手	L
31	王君晟	2007-04-11	外场	R
48	浦恩波	2007-10-20	外场	L
77	李永吉	2008-01-17	内场	R
23	周俊	2008-04-06	投手	R



成绩公告

棒球
男子

小组赛B组第1场

2025-11-12 09:00

中山国际棒垒球中心

场次	对阵双方	比赛结果	胜方	备注
1	山东 - 江苏	3 - 8	江苏	小组赛B组第1场

局比分	1	2	3	4	5	6	7	8	9	总分	安打	失误	残垒
山东	0	0	0	0	0	3	0	0	0	3	8	4	10
江苏	1	0	0	0	0	1	6	0	X	8	10	2	10

山东

进攻防守技术统计表

姓名	#	位置	轮击次数 PA	击球次数 AB	得分 R	安打 H	二垒打 2B	三垒打 3B	本垒打 HR	地滚球 GDP	牺牲打 SH	牺牲高飞 SF	四坏球 BB	故意四坏 IBB	投球中身 HP	妨碍上垒 IO	偷垒 SB	偷垒被杀 CS	三击不中 K	得分打 RBI	安打率 AVG	上垒率 OBP	长打率 SLG	进攻指数 OPS	接杀 PO	助攻 A	失误 E	防守率 FLD%
许宸毓	29	3B	5	5		2													1		.400	.400	.400	.800	2	2	2	.667
闫宇博	2	PR																			.000	.000	.000	.000				.000
伏文龙	24	LF	5	3		1	1				1		1								.333	.500	.667	1.167	3			1.000
陈博文	28	1B	5	4	1								1						2		.000	.200	.000	.200	6	1		1.000
张铭鑫	34	SS	5	5	1	2													2		.400	.400	.400	.800	2	2		1.000
孟凡慈	86	CF	4	3							1								2		.000	.000	.000	.000	5		1	.833
孟子聪	10	C	4	2	1	1							2								.500	.750	.500	1.250	3			1.000
杨默	57	2B	4	3		1					1								1	1	.333	.333	.333	.667	1		1	.500
吴景程	17	DH	4	4															3		.000	.000	.000	.000				.000
周源	46	RF	4	4		1													1		.250	.250	.250	.500	1			1.000
周建伟	20	P																			.000	.000	.000	.000				.000
刘维余	76	P																			.000	.000	.000	.000				.000
陆信屹	22	P																			.000	.000	.000	.000	1	1		1.000
王硕	11	P																			.000	.000	.000	.000				.000
马杰瑞	53	P																			.000	.000	.000	.000				.000
范铮纬	1	P																			.000	.000	.000	.000				.000

投手技术统计表

姓名	#	胜败记录 W-L	投球局数 IP	投球人次 BF	自击人数 AB	失分 R	责任失分 ER	被安打 H	被二垒打 2B	被三垒打 3B	被本垒打 HR	被牺牲打 SH	被牺牲高飞 SF	四坏球 BB	故意四坏 IBB	投球中身 HP	三击不中 K	投手爆投 WP	投手犯规 BK	责失分率 ERA	被安打率 OPPAVG	平均每局被上垒人次 WHIP	投球总数 TotP
周建伟	20		1.0	5	5	1	1	2		1							2			9.00	.400	2.00	27
刘维余	76		2.0	8	7			1								1				0.00	.143	0.50	22
陆信屹	22		2.0	8	7			1								1	1	1		0.00	.143	0.50	27
王硕	11		1.0	6	5	1									1					0.00	.000	1.00	17
马杰瑞	53	lose	1.0	11	9	6	4	5	2		1			2						36.00	.556	7.00	42
范铮纬	1		1.0	4	3			1								1				0.00	.333	1.00	10

棒球
男子

小组赛B组第1场

2025-11-12 09:00
中山国际棒垒球中心

江苏

进攻防守技术统计表

姓名	#	位置	轮击次数 PA	击球次数 AB	得分 R	安打 H	二垒打 2B	三垒打 3B	本垒打 HR	地滚球双杀 GDP	牺牲打 SH	牺牲高飞 SF	四坏球 BB	故意四坏 IBB	投球中身 HP	妨碍上垒 IO	偷垒 SB	偷垒被杀 CS	三击不中 K	得分打 RBI	安打率 AVG	上垒率 OBP	长打率 SLG	进攻指数 OPS	接杀 PO	助攻 A	失误 E	防守率 FLD%
李孝场	36	DH	5	4	2	2		1				1					1			1	.500	.600	1.000	1.600				.000
王磊	21	2B	5	5															1		.000	.000	.000	.000	3	1	1	.800
陈晨	47	3B	5	4	1	2			1						1					3	.500	.600	1.250	1.850	2			1.000
林柯禹	6	RF	5	4	2	2						1							1		.500	.600	.500	1.100	6			1.000
栾臣臣	1	C	5	5	1	1	1														.200	.200	.400	.600	11	2		1.000
曹杰	20	1B	5	5	1	1															.200	.200	.200	.400	2	1		1.000
王立子	15	SS	4	3	1	2	1								1					2	.667	.750	1.000	1.750			1	.000
朱旭东	26	CF	4	3											1						.000	.250	.000	.250				.000
黄张鑫	48	LF	4	3								1							1		.000	.250	.000	.250	3			1.000
黎凝估	39	P																			.000	.000	.000	.000				.000
王唯一	13	P																			.000	.000	.000	.000		1		1.000
居瀚羽	16	P																			.000	.000	.000	.000				.000
张胤梵	18	P																			.000	.000	.000	.000				.000
吴安俊	5	P																			.000	.000	.000	.000		1		1.000

投手技术统计表

姓名	#	胜败记录 W-L	投球局数 IP	投球人次 BF	自击人数 AB	失分 R	责任失分 ER	被安打 H	被二垒打 2B	被三垒打 3B	被本垒打 HR	被牺牲打 SH	被牺牲高飞打 SF	四坏球 BB	故意四坏 IBB	投球中身 HP	三击不中 K	投手爆投 WP	投手犯规 BK	责失分率 ERA	被安打率 OPPAVG	平均每局被上垒人次 WHIP	投球总数 TotP
黎凝估	39		2.0	8	7			1						1			3			0.00	.143	1.00	31
王唯一	13		2.0	9	9			2												0.00	.222	1.00	23
居瀚羽	16		2.0	11	8	3	2	3				1		2			2			9.00	.375	2.50	37
张胤梵	18	win	1.0	4	4			1	1								3			0.00	.250	1.00	18
吴安俊	5		2.0	8	5			1				2		1			3	1		0.00	.200	1.00	30

注释:

X: X表示在最后一局中没有进攻



棒球
男子

小组赛A组第1场

2025-11-12 14:00
中山国际棒垒球中心

场次	对阵双方	比赛结果	胜方	备注
2	香港 - 广东	6 - 10	广东	小组赛A组第1场

局比分	1	2	3	4	5	6	7	8	9	总分	安打	失误	残垒
香港	0	0	1	1	0	0	0	2	2	6	9	3	9
广东	2	0	0	1	1	3	3	0	X	10	13	1	15

香港

进攻防守技术统计表

姓名	#	位置	轮击次数 PA	击球次数 AB	得分 R	安打 H	二垒打 2B	三垒打 3B	本垒打 HR	地滚球双杀 GDP	牺牲打 SH	牺牲高飞 SF	四坏球 BB	故意四坏 IBB	投球中身 HP	妨碍上垒 IO	偷垒 SB	偷垒被杀 CS	三击不中 K	得分打 RBI	安打率 AVG	上垒率 OBP	长打率 SLG	进攻指数 OPS	接杀 PO	助攻 A	失误 E	防守率 FLD%
莫竣林	6	CF	5	5	1	2													1	1	.400	.400	.400	.800	1			1.000
馬翰文	3	3B	4	3									1						2		.000	.250	.000	.250		3	1	.750
張立強	26	PH	1	1															1		.000	.000	.000	.000				.000
温子賢	11	LF	5	4	1	2							1						1		.500	.600	.500	1.100	4			1.000
吳有朋	66	RF	5	3	1								2						1		.000	.400	.000	.400	5			1.000
陳思宇	34	1B	5	4	2	2	1						1						1	2	.500	.600	.750	1.350	6			1.000
馮安生	9	DH	5	5		2													1		.400	.400	.400	.800				.000
陳卓喬	2	C	4	4		1			1										1	2	.250	.250	.250	.500	6	1		1.000
李朗晴	24	SS	4	4	1	2														1	.500	.500	.500	1.000	1		1	.500
杜栢翹	12	2B	4	3							1								2		.000	.000	.000	.000		1	1	.500
梁家豪	38	P																			.000	.000	.000	.000		1		1.000
黃睿鋒	93	P																			.000	.000	.000	.000				.000
鄭宇軒	99	P																			.000	.000	.000	.000				.000
曾健南	40	P																			.000	.000	.000	.000	1			1.000
方潛希	64	P																			.000	.000	.000	.000				.000
李浩誌	10	P																			.000	.000	.000	.000				.000

投手技术统计表

姓名	#	胜败记录 W-L	投球局数 IP	投球人次 BF	自击人数 AB	失分 R	责任失分 ER	被安打 H	被二垒打 2B	被三垒打 3B	被本垒打 HR	被牺牲打 SH	被牺牲飞打 SF	四坏球 BB	故意四坏 IBB	投球中身 HP	三击不中 K	投手爆投 WP	投手犯规 BK	责失分率 ERA	被安打率 OPPAVG	平均每局被上垒人次 WHIP	投球总数 TotP
梁家豪	38	lose	3.1	20	17	3	3	6		1				3			2			8.71	.353	2.90	91
黃睿鋒	93		1.2	8	6	1		1					1	1						0.00	.167	1.67	26
鄭宇軒	99		0.0	4	2	3	3	2						2						0.00	1.000	0.00	16
曾健南	40		1.1	9	6	3	3	4					1	2			1	1		24.55	.667	5.45	32
方潛希	64		0.2	4	2									1		1	1			0.00	.000	5.00	18
李浩誌	10		1.0	4	4															0.00	.000	0.00	12

棒球
男子

小组赛A组第1场

2025-11-12 14:00
中山国际棒垒球中心

广东

进攻防守技术统计表

姓名	#	位置	轮击次数 PA	击球次数 AB	得分 R	安打 H	二垒打 2B	三垒打 3B	本垒打 HR	地滚球双杀 GDP	牺牲打 SH	牺牲高飞 SF	四坏球 BB	故意四坏 IBB	投球中身 HP	妨碍上垒 IO	偷垒 SB	偷垒被杀 CS	三击不中 K	得分打 RBI	安打率 AVG	上垒率 OBP	长打率 SLG	进攻指数 OPS	接杀 PO	助攻 A	失误 E	防守率 FLD%
周奕	98	RF	6	6	1	1															.167	.167	.167	.333				.000
吴启锐	14	SS	6	5	2	2						1					1				.400	.500	.400	.900		5		1.000
伊帅	1	CF	6	6	2	3											1		2	2	.500	.500	.500	1.000				.000
陈燕鹏	24	DH	6	5	3	3		1				1							1	1	.600	.667	1.000	1.667				.000
罗锦骏	68	1B	5	3		1						2					1		2	2	.333	.600	.333	.933	14			1.000
向钰	13	LF	5	2	1	2					1	2					1		2	2	1.000	.800	1.000	1.800	2			1.000
张艾奇	10	2B	5	5															1		.000	.000	.000	.000	2	1		1.000
江羽津	93	3B	5	3								1		1					1	1	.000	.400	.000	.400		4	1	.800
汪骏	6	C	5	2	1	1						1	2						1	2	.500	.600	.500	1.100	9	1		1.000
胡鋈	3	P																			.000	.000	.000	.000				.000
林梓强	18	P																			.000	.000	.000	.000		1		1.000
伊健	15	P																			.000	.000	.000	.000				.000
陈高冰	32	P																			.000	.000	.000	.000				.000

投手技术统计表

姓名	#	胜败记录 W-L	投球局数 IP	投球人次 BF	自击人数 AB	失分 R	责任失分 ER	被安打 H	被二垒打 2B	被三垒打 3B	被本垒打 HR	被牺牲打 SH	被牺牲高飞打 SF	四坏球 BB	故意四坏 IBB	投球中身 HP	三击不中 K	投手爆投 WP	投手犯规 BK	责失分率 ERA	被安打率 OPPAVG	平均每局被上垒人次 WHIP	投球总数 TotP
胡鋈	3		3.0	13	11	1	1	3				1		1			4			36.00	.273	1.33	36
林梓强	18		1.0	4	3	1	1	1						1						12.00	.333	2.00	12
伊健	15	win	4.0	19	17	2	2	5						2			4			71.00	.294	1.75	71
陈高冰	32		1.0	6	5	2	2	2	1					1			2	1		16.00	.400	3.00	16

注释:

X: X表示在最后一局中没有进攻



棒球
男子

小组赛A组第2场

2025-11-12 18:00
中山国际棒垒球中心

场次	对阵双方	比赛结果	胜方	备注
3	四川 - 福建	0 - 6	福建	小组赛A组第2场

局比分	1	2	3	4	5	6	7	8	9	总分	安打	失误	残垒
四川	0	0	0	0	0	0	0	0	0	0	4	0	3
福建	0	1	2	0	0	0	3	0	X	6	10	1	5

四川

进攻防守技术统计表

姓名	#	位置	轮击次数 PA	击球次数 AB	得分 R	安打 H	二垒打 2B	三垒打 3B	本垒打 HR	地滚球双杀 GDP	牺牲打 SH	牺牲高飞 SF	四坏球 BB	故意四坏 IBB	投球中身 HP	妨碍上垒 IO	偷垒 SB	偷垒被杀 CS	三击不中 K	得分打 RBI	安打率 AVG	上垒率 OBP	长打率 SLG	进攻指数 OPS	接杀 PO	助攻 A	失误 E	防守率 FLD%	
邢文彬	10	SS	4	4	1												1	1			.250	.250	.250	.500	2	4		1.000	
浦恩波	48	RF	3	3															1			.000	.000	.000	.000	1			1.000
周赵佳沐	13	RF	1	1																		.000	.000	.000	.000				.000
郝佳奇	3	2B	4	4	1														1			.250	.250	.250	.500	1	1		1.000
金利民	20	C	3	3	1	1																.333	.333	.667	1.000	2	1		1.000
李雨洋	6	1B	3	3															1			.000	.000	.000	.000	10			1.000
袁宏涛	30	3B	3	3															1			.000	.000	.000	.000	1	4		1.000
李浩	15	DH	3	3																		.000	.000	.000	.000				.000
秦培林	7	LF	3	3	1														1			.333	.333	.333	.667	3			1.000
王君晟	31	CF	3	3						1												.000	.000	.000	.000	4			1.000
蒋博涵	11	P																				.000	.000	.000	.000				.000
赵伟	9	P																				.000	.000	.000	.000				.000
甘泉	39	P																				.000	.000	.000	.000		1		1.000
王天佑	25	P																				.000	.000	.000	.000				.000

投手技术统计表

姓名	#	胜败记录 W-L	投球局数 IP	投球人次 BF	自击人数 AB	失分 R	责任失分 ER	被安打 H	被二垒打 2B	被三垒打 3B	被本垒打 HR	被牺牲打 SH	被牺牲飞打 SF	四坏球 BB	故意四坏 IBB	投球中身 HP	三击不中 K	投手爆投 WP	投手犯规 BK	责失分率 ERA	被安打率 OPPAVG	平均每局被上垒人次 WHIP	投球总数 TotP
蒋博涵	11	lose	2.2	13	12	3	3	4	2		1			1						12.27	.333	2.27	46
赵伟	9		2.2	10	8			1				1		1			1		1	0.00	.125	0.91	23
甘泉	39		1.2	9	9	3	3	5	1								1	1		22.50	.556	4.17	25
王天佑	25		1.0	3	2											1	1			0.00	.000	0.00	8

棒球
男子

小组赛A组第2场

2025-11-12 18:00
中山国际棒垒球中心

福建

进攻防守技术统计表

姓名	#	位置	轮 击 次 数	击 球 次 数	得 分	安 打	二 垒 打	三 垒 打	本 垒 打	地 滚 球 双 杀	牺 牲 打	牺 牲 高 飞	四 坏 球	故 意 四 坏	投 球 中 身	妨 碍 上 垒	偷 垒	偷 垒 被 杀	三 击 不 中	得 分 打	安 打 率	上 垒 率	长 打 率	进 攻 指 数	接 杀	助 杀	失 误	防 守 率
			PA	AB	R	H	2B	3B	HR	GDP	SH	SF	BB	IBB	HP	IO	SB	CS	K	RBI	AVG	OBP	SLG	OPS	PO	A	E	FLD%
王诗聪	55	LF	4	3	2	2	1					1									.667	.750	1.000	1.750	2			1.000
李人豪	33	RF	4	4	2	2															.500	.500	.500	1.000				.000
林柏亿	23	SS	4	4	1	2	2													4	.500	.500	1.000	1.500	2	6		1.000
陈家维	22	3B	4	4		2														1	.500	.500	.500	1.000		3		1.000
钟国华	32	1B	4	3	1	1			1		1									1	.333	.333	1.333	1.667	15			1.000
邱胤祯	2	C	4	4		1													2		.250	.250	.250	.500	5	3		1.000
陈育轩	29	CF	4	2						1			1		1						.000	.500	.000	.500	1			1.000
刘野	25	DH	4	4						1									1		.000	.000	.000	.000				.000
许子绅	49	2B	3	3																	.000	.000	.000	.000	2	3	1	.833
付华宸	18	P																			.000	.000	.000	.000		1		1.000
王鹏斐	19	P																			.000	.000	.000	.000				.000
苏捷恩	69	P																			.000	.000	.000	.000				.000

投手技术统计表

姓名	#	胜 败 记 录	投 球 局 数	投 球 人 次	自 击 人 数	失 分	责 任 失 分	被 安 打	被 二 垒 打	被 三 垒 打	被 本 垒 打	被 牺 牲 打	被 牺 牲 飞 打	四 坏 球	故 意 四 坏	投 球 中 身	三 击 不 中	投 手 爆 投	投 手 犯 规	责 失 分 率	被 安 打 率	平 均 每 局 被 上 垒 人 次	投 球 总 数
		W-L	IP	BF	AB	R	ER	H	2B	3B	HR	SH	SF	BB	IBB	HP	K	WP	BK	ERA	OPPAVG	WHIP	TotP
付华宸	18	win	6.2	22	22			4	1								5			0.00	.182	0.64	84
王鹏斐	19		1.1	5	5															0.00	.000	0.00	18
苏捷恩	69		1.0	3	3												1			0.00	.000	0.00	15

注释:

X: X表示在最后一局中没有进攻



棒球
男子

小组赛B组第2场

2025-11-13 09:00
中山国际棒垒球中心

场次	对阵双方	比赛结果	胜方	备注
4	天津 - 山东	4 - 5	山东	小组赛B组第2场

局比分	1	2	3	4	5	6	7	8	9	总分	安打	失误	残垒
天津	0	0	0	0	0	0	0	4	0	4	9	1	11
山东	1	0	1	0	0	0	3	0	X	5	7	1	5

天津

进攻防守技术统计表

姓名	#	位置	轮击次数 PA	击球次数 AB	得分 R	安打 H	二垒打 2B	三垒打 3B	本垒打 HR	地滚球双杀 GDP	牺牲打 SH	牺牲高飞 SF	四坏球 BB	故意四坏 IBB	投球中身 HP	妨碍上垒 IO	偷垒 SB	偷垒被杀 CS	三击不中 K	得分打 RBI	安打率 AVG	上垒率 OBP	长打率 SLG	进攻指数 OPS	接杀 PO	助攻 A	失误 E	防守率 FLD%
倪鑫泽	13	2B	5	3									2								.000	.400	.000	.400	2	4		1.000
王文翰	10	LF	5	4	1	1					1										.250	.250	.250	.500				.000
尚帅	26	1B	5	5	1	1													1		.200	.200	.200	.400	10			1.000
陈嘉绩	25	SS	5	3	1	1	1						1		1					1	.333	.600	.667	1.267	4	1		1.000
王帅	52	C	5	4		2							1								.500	.600	.500	1.100	4	3		1.000
麦政文	22	RF	5	5	1	2				1									1	1	.400	.400	.400	.800	2			1.000
夏子康	61	3B	4	2		1					1				1			1	1	1	.500	.667	.500	1.167		2	1	.667
于乾润	7	CF	4	4		1													1		.250	.250	.250	.500	2			1.000
宋玉培	6	DH	2	1											1						.000	.500	.000	.500				.000
高嘉强	33	PH	1										1								.000	1.000	.000	1.000				.000
潘昱孚	55	PR,DH																			.000	.000	.000	.000				.000
王政雄	32	PH	1									1								1	.000	.000	.000	.000				.000
孙广轩	18	P																			.000	.000	.000	.000		1		1.000
丁树桐	56	P																			.000	.000	.000	.000				.000
杨力炫	15	P																			.000	.000	.000	.000				.000

投手技术统计表

姓名	#	胜败记录 W-L	投球局数 IP	投球人次 BF	自击人数 AB	失分 R	责任失分 ER	被安打 H	被二垒打 2B	被三垒打 3B	被本垒打 HR	被牺牲打 SH	被牺牲飞打 SF	四坏球 BB	故意四坏 IBB	投球中身 HP	三击不中 K	投手爆投 WP	投手犯规 BK	责失分率 ERA	被安打率 OPPAVG	平均每局被上垒人次 WHIP	投球总数 TotP
孙广轩	18	lose	3.0	12	8	2	2	2				1	1	1		1	1	1		6.00	.250	1.00	36
丁树桐	56		3.2	15	14	2		3	1					1			4			0.00	.214	1.25	62
杨力炫	15		1.1	7	6	1	1	2						1						8.18	.333	2.73	21

棒球
男子

小组赛B组第2场

2025-11-13 09:00
中山国际棒垒球中心

山东

进攻防守技术统计表

姓名	#	位置	轮击次数 PA	击球次数 AB	得分 R	安打 H	二垒打 2B	三垒打 3B	本垒打 HR	地滚球双杀 GDP	牺牲打 SH	牺牲高飞 SF	四坏球 BB	故意四坏 IBB	投球中身 HP	妨碍上垒 IO	偷垒 SB	偷垒被杀 CS	三击不中 K	得分打 RBI	安打率 AVG	上垒率 OBP	长打率 SLG	进攻指数 OPS	接杀 PO	助攻 A	失误 E	防守率 FLD%
许宸毓	29	3B	4	2	2	1					1				1						.500	.667	.500	1.167	1	5		1.000
伏文龙	24	LF	4	2		1							2							2	.500	.750	.500	1.250	2			1.000
陈博文	28	1B	4	4		2												1	2	.500	.500	.500	1.000	9			1.000	
张铭鑫	34	SS	4	3		1	1					1							1	.333	.250	.667	.917	1	1		1.000	
孟凡慈	86	CF	4	4															1	.000	.000	.000	.000	3			1.000	
孟子聪	10	C	4	4	1															.000	.000	.000	.000	6	1		1.000	
杨默	57	2B	4	4															1	.000	.000	.000	.000	2	1		1.000	
吴景程	17	DH	3	3	1	1													2	.333	.333	.333	.667				.000	
周源	46	RF	3	2	1	1							1					1	1	.500	.667	.500	1.167	3			1.000	
周建伟	20	P																		.000	.000	.000	.000		1	1	.500	
刘维余	76	P																		.000	.000	.000	.000		1		1.000	
王硕	11	P																		.000	.000	.000	.000				.000	
陆信屹	22	P																		.000	.000	.000	.000				.000	
马杰瑞	53	P																		.000	.000	.000	.000				.000	

投手技术统计表

姓名	#	胜败记录 W-L	投球局数 IP	投球人次 BF	自击人数 AB	失分 R	责任失分 ER	被安打 H	被二垒打 2B	被三垒打 3B	被本垒打 HR	被牺牲打 SH	被牺牲高飞打 SF	四坏球 BB	故意四坏 IBB	投球中身 HP	三击不中 K	投手爆投 WP	投手犯规 BK	自责分率 ERA	被安打率 OPPAVG	平均每局被上垒人次 WHIP	投球总数 TotP
周建伟	20		4.1	18	14			3				1		2		1	4			0.00	.000	1.22	87
刘维余	76		2.2	13	11	3	3	4	1			1		1						12.27	1.000	2.27	30
王硕	11		0.0	2	1	1	1	1						1						0.00	2.000	0.00	9
陆信屹	22		0.2	4	1								1	1		1				0.00	3.000	5.00	14
马杰瑞	53	win	1.1	5	4			1								1				0.00	4.000	0.91	14

注释:

X: X表示在最后一局中没有进攻



棒球
男子

小组赛A组第3场

2025-11-13 14:00
中山国际棒垒球中心

场次	对阵双方	比赛结果	胜方	备注
5	香港 - 上海	1 - 11	上海	小组赛A组第3场

局比分	1	2	3	4	5	6	7	8	9	总分	安打	失误	残垒
香港	1	0	0	0	0	0	0			1	3	3	5
上海	1	1	0	6	0	1	2			11	11	1	9

香港

进攻防守技术统计表

姓名	#	位置	轮击次数 PA	击球次数 AB	得分 R	安打 H	二垒打 2B	三垒打 3B	本垒打 HR	地滚球 GDP	牺牲打 SH	牺牲高飞 SF	四坏球 BB	故意四坏 IBB	投球中身 HP	妨碍上垒 IO	偷垒 SB	偷垒被杀 CS	三击不中 K	得分打 RBI	安打率 AVG	上垒率 OBP	长打率 SLG	进攻指数 OPS	接杀 PO	助攻 A	失误 E	防守率 FLD%
莫竣林	6	CF	3	3															2		.000	.000	.000	.000	3		1	.750
鄭鎧霆	18	SS	3	2	1								1						1		.000	.333	.000	.333	2	2	2	.667
温子賢	11	RF	3	3		2	2												1		.667	.667	1.333	2.000				.000
翁浚暉	59	LF	3	2											1				1		.000	.333	.000	.333	1			1.000
陳思宇	34	1B	3	3															1		.000	.000	.000	.000	8			1.000
馮安生	9	DH	3	3															2		.000	.000	.000	.000				.000
馬翰文	3	3B	3	3		1															.333	.333	.333	.667	1			1.000
簡博燾	27	C	3	3															2		.000	.000	.000	.000	3	2		1.000
李朗晴	24	2B	3	3													1		1		.000	.000	.000	.000	1	3		1.000
杜栢翹	12	2B																			.000	.000	.000	.000				.000
林澧謙	17	P																			.000	.000	.000	.000				.000
李浩誌	10	P																			.000	.000	.000	.000				.000
黃睿鋒	93	P																			.000	.000	.000	.000				.000

投手技术统计表

姓名	#	胜败记录 W-L	投球局数 IP	投球人次 BF	自击人数 AB	失分 R	责任失分 ER	被安打 H	被二垒打 2B	被三垒打 3B	被本垒打 HR	被牺牲打 SH	被牺牲高飞 SF	四坏球 BB	故意四坏 IBB	投球中身 HP	三击不中 K	投手爆投 WP	投手犯规 BK	责失分率 ERA	被安打率 OPPAVG	平均每局被上垒人次 WHIP	投球总数 TotP
林澧謙	17	lose	3.1	20	15	7	6	5	1					5			1	1		17.42	.333	3.23	83
李浩誌	10		1.2	10	8	1	1	2						1		1				7.50	.250	2.50	29
黃睿鋒	93		1.1	9	8	3	3	4	2					1			1			24.55	.500	4.55	34

棒球
男子

小组赛A组第3场

2025-11-13 14:00
中山国际棒垒球中心

上海

进攻防守技术统计表

姓名	#	位置	轮 击 次 数	击 球 次 数	得 分	安 打	二 垒 打	三 垒 打	本 垒 打	地 滚 球 双 杀	牺 牲 打	牺 牲 高 飞	四 坏 球	故 意 四 坏	投 球 中 身	妨 碍 上 垒	偷 垒	偷 垒 被 杀	三 击 不 中	得 分 打	安 打 率	上 垒 率	长 打 率	进 攻 指 数	接 杀	助 杀	失 误	防 守 率
			PA	AB	R	H	2B	3B	HR	GDP	SH	SF	BB	IBB	HP	IO	SB	CS	K	RBI	AVG	OBP	SLG	OPS	PO	A	E	FLD%
凡德雨	8	LF	5	4	3	2						1				2		1	2	.500	.600	.500	1.100					.000
李宁	9	C	5	3	2	1						2				1			2	.333	.600	.333	.933	9	1			1.000
杨晋	7	SS	5	4	1	1	1					1							3	.250	.400	.500	.900	1	1	1		.667
韩啸	10	CF	4	4	1	2											2			.500	.500	.500	1.000					.000
丁宇泽	1	RF	4	4		1													1	.250	.250	.250	.500	2				1.000
陆立韬	30	1B	4	3	1							1							1	.000	.250	.000	.250	5				1.000
何志远	31	DH	3	3	1	2	1			1								1		.667	.667	1.000	1.667					.000
王斌	77	PH,DH	1	1		1	1												1	1.000	1.000	2.000	3.000					.000
钱俊浩	5	3B	4	2	1							2								.000	.500	.000	.500		2			1.000
李炎恩	53	2B	4	3	1	1									1				1	.333	.500	.333	.833	3				1.000
唐政佳	11	P																		.000	.000	.000	.000	1	2			1.000
孙海龙	13	P																		.000	.000	.000	.000					.000

投手技术统计表

姓名	#	胜 败 记 录	投 球 局 数	投 球 人 次	自 击 人 数	失 分	责 任 失 分	被 安 打	被 二 垒 打	被 三 垒 打	被 本 垒 打	被 牺 牲 打	被 牺 牲 飞 打	四 坏 球	故 意 四 坏	投 球 中 身	三 击 不 中	投 手 爆 投	投 手 犯 规	责 失 分 率	被 安 打 率	平 均 每 局 被 上 垒 人 次	投 球 总 数
		W-L	IP	BF	AB	R	ER	H	2B	3B	HR	SH	SF	BB	IBB	HP	K	WP	BK	ERA	OPPAVG	WHIP	TotP
唐政佳	11	win	6.0	24	22	1	1	3	2					1		1	9			1.50	.136	0.67	89
孙海龙	13		1.0	3	3											1				0.00	.000	0.00	14



棒球
男子

小组赛A组第4场

2025-11-13 18:00
中山国际棒垒球中心

场次	对阵双方	比赛结果	胜方	备注
6	四川 - 广东	0 - 9	广东	小组赛A组第4场

局比分	1	2	3	4	5	6	7	8	9	总分	安打	失误	残垒
四川	0	0	0	0	0	0	0	0	0	0	3	3	5
广东	1	1	6	0	0	0	1	0	X	9	11	1	9

四川

进攻防守技术统计表

姓名	#	位置	轮击次数 PA	击球次数 AB	得分 R	安打 H	二垒打 2B	三垒打 3B	本垒打 HR	地滚球 GDP	牺牲打 SH	牺牲高飞 SF	四坏球 BB	故意四坏 IBB	投球中身 HP	妨碍上垒 IO	偷垒 SB	偷垒被杀 CS	三击不中 K	得分打 RBI	安打率 AVG	上垒率 OBP	长打率 SLG	进攻指数 OPS	接杀 PO	助攻 A	失误 E	防守率 FLD%
郝佳奇	3	2B,P	4	4															3		.000	.000	.000	.000		2		1.000
邢文彬	10	SS	4	4		1															.250	.250	.250	.500		1		1.000
孙勇诚	19	PR															1				.000	.000	.000	.000				.000
李雨洋	6	1B	4	3		1							1						1		.333	.500	.333	.833	7		1	.875
金利民	20	C	2	2															1		.000	.000	.000	.000	4	1		1.000
李承橙	55	PH,C	2	2															2		.000	.000	.000	.000	1			1.000
袁宏涛	30	3B	4	4		1													1		.250	.250	.250	.500	3	1		1.000
李浩	15	DH	2	2															1		.000	.000	.000	.000				.000
勾鑫杰	12	PH,DH	1	1															1		.000	.000	.000	.000				.000
李永吉	77	2B																			.000	.000	.000	.000				.000
秦培林	7	LF	3	3															1		.000	.000	.000	.000	5		1	.833
王君晟	31	CF	3	3															2		.000	.000	.000	.000	1			1.000
周赵佳沐	13	RF	3	3															3		.000	.000	.000	.000	3			1.000
甘泉	39	P																			.000	.000	.000	.000				.000
赵伟	9	P																			.000	.000	.000	.000		1	1	.500
蒋博涵	11	P																			.000	.000	.000	.000		1		1.000
王天佑	25	P																			.000	.000	.000	.000				.000

投手技术统计表

姓名	#	胜败记录 W-L	投球局数 IP	投球人次 BF	自击人数 AB	失分 R	责任失分 ER	被安打 H	被二垒打 2B	被三垒打 3B	被本垒打 HR	被牺牲打 SH	被牺牲飞打 SF	四坏球 BB	故意四坏 IBB	投球中身 HP	三击不中 K	投手爆投 WP	投手犯规 BK	责失分率 ERA	被安打率 OPPAVG	平均每局被上垒人次 WHIP	投球总数 TotP
甘泉	39	lose	2.0	10	9	3	1	3	1	1				1			2			4.50	.333	2.00	45
赵伟	9		0.2	7	6	5	5	4		1				1						67.47	.667	7.50	24
蒋博涵	11		3.0	15	12			4	1	1				3						0.00	.333	2.33	45
王天佑	25		1.0	6	2	1	1						1	3			1			9.00	.000	3.00	32
郝佳奇	3		1.1	4	4												1	1		0.00	.000	0.00	17

棒球
男子

小组赛A组第4场

2025-11-13 18:00
中山国际棒垒球中心

广东

进攻防守技术统计表

姓名	#	位置	轮击次数 PA	击球次数 AB	得分 R	安打 H	二垒打 2B	三垒打 3B	本垒打 HR	地滚球双杀 GDP	牺牲打 SH	牺牲高飞 SF	四坏球 BB	故意四坏 IBB	投球中身 HP	妨碍上垒 IO	偷垒 SB	偷垒被杀 CS	三击不中 K	得分打 RBI	安打率 AVG	上垒率 OBP	长打率 SLG	进攻指数 OPS	接杀 PO	助攻 A	失误 E	防守率 FLD%
周奕	98	1B	5	2								1	2							1	.000	.400	.000	.400	7			1.000
吴启锐	14	SS	5	4	2	2		1					1								.500	.600	1.000	1.600		2		1.000
伊帅	1	CF	5	4	1	1		1					1						2		.250	.400	.750	1.150				.000
陈燕鹏	24	DH	5	4		1							1						1		.250	.400	.250	.650				.000
孟伟强	50	C,LF	5	5	1	1													1		.200	.200	.200	.400	8			1.000
向朗	44	LF																			.000	.000	.000	.000				.000
向钰	13	RF	5	4	1	1							1				1				.250	.400	.250	.650	1			1.000
张艾奇	10	2B	4	3	2	1							1						1		.333	.500	.333	.833	2	4		1.000
江羽津	93	3B	4	3	2	2	1	1					1				1			3	.667	.750	1.667	2.417		1	1	.500
汪骏	6	LF,C	4	4		2	1												1		.500	.500	.750	1.250	9			1.000
孙易聪	8	P																			.000	.000	.000	.000				.000
华旦才让	99	P																			.000	.000	.000	.000				.000
曹正清	88	P																			.000	.000	.000	.000				.000

投手技术统计表

姓名	#	胜败记录 W-L	投球局数 IP	投球人次 BF	自击人数 AB	失分 R	责任失分 ER	被安打 H	被二垒打 2B	被三垒打 3B	被本垒打 HR	被牺牲打 SH	被牺牲飞打 SF	四坏球 BB	故意四坏 IBB	投球中身 HP	三击不中 K	投手爆投 WP	投手犯规 BK	责失分率 ERA	被安打率 OPPAVG	平均每局被上垒人次 WHIP	投球总数 TotP
孙易聪	8	win	5.0	17	17			1									8			0.00	.059	0.20	64
华旦才让	99		3.2	14	13			2						1			8	1		0.00	.154	0.94	59
曹正清	88		0.1	1	1															0.00	.000	0.00	2

注释:

X: X表示在最后一局中没有进攻

中华人民共和国第十五届运动会 | 棒球比赛成绩册

The 15th National Games of the People's Republic of China



棒球 2025-11-14 09:00
男子 小组赛B组第3场 中山国际棒垒球中心

场次	对阵双方	比赛结果	胜方	备注
7	天津 - 北京	1 - 2	北京	小组赛B组第3场

局比分	1	2	3	4	5	6	7	8	9	总分	安打	失误	残垒
天津	0	0	0	1	0	0	0	0	0	1	4	0	4
北京	0	1	1	0	0	0	0	0	X	2	7	1	6

天津

进攻防守技术统计表

姓名	#	位置	轮击次数 PA	击球次数 AB	得分 R	安打 H	二垒打 2B	三垒打 3B	本垒打 HR	地滚球双杀 GDP	牺牲打 SH	牺牲高飞 SF	四坏球 BB	故意四坏 IBB	投球中身 HP	妨碍上垒 IO	偷垒 SB	偷垒被杀 CS	三击不中 K	得分打 RBI	安打率 AVG	上垒率 OBP	长打率 SLG	进攻指数 OPS	接杀 PO	助攻 A	失误 E	防守率 FLD%
倪鑫洋	13	2B	4	3	1	1							1						1		.333	.500	.333	.833	6	2		1.000
王文翰	10	LF	4	3		1					1										.333	.333	.333	.667	1			1.000
王帅	52	C	4	3		1							1					1			.333	.500	.333	.833	5	1		1.000
陈嘉绩	25	SS	4	4														1		1	.000	.000	.000	.000	1	1		1.000
尚帅	26	1B	4	2									1			1					.000	.333	.000	.333	6			1.000
麦政文	22	RF	3	3																	.000	.000	.000	.000	4			1.000
夏子康	61	3B	3	3					1										2		.000	.000	.000	.000	1	3		1.000
于乾润	7	CF	3	3															1		.000	.000	.000	.000				.000
宋玉培	6	DH	3	3		1													1		.333	.333	.333	.667				.000
杨力炫	15	P																			.000	.000	.000	.000		3		1.000
马俊杰	53	P																			.000	.000	.000	.000				.000

投手技术统计表

姓名	#	胜败记录 W-L	投球局数 IP	投球人次 BF	自击人数 AB	失分 R	责任失分 ER	被安打 H	被二垒打 2B	被三垒打 3B	被本垒打 HR	被牺牲打 SH	被牺牲飞打 SF	四坏球 BB	故意四坏 IBB	投球中身 HP	三击不中 K	投手爆投 WP	投手犯规 BK	责失分率 ERA	被安打率 OPPAVG	平均每局被上垒人次 WHIP	投球总数 TotP
杨力炫	15	lose	5.2	24	20	2	2	7	1	1		2		2			3	1		3.46	.350	1.73	85
马俊杰	53		2.1	8	6									2	1		1			0.00	.000	0.95	30

棒球
男子

小组赛B组第3场

2025-11-14 09:00
中山国际棒垒球中心

北京

进攻防守技术统计表

姓名	#	位置	轮击次数 PA	击球次数 AB	得分 R	安打 H	二垒打 2B	三垒打 3B	本垒打 HR	地滚球双杀 GDP	牺牲打 SH	牺牲高飞 SF	四坏球 BB	故意四坏 IBB	投球中身 HP	妨碍上垒 IO	偷垒 SB	偷垒被杀 CS	三击不中 K	得分打 RBI	安打率 AVG	上垒率 OBP	长打率 SLG	进攻指数 OPS	接杀 PO	助攻 A	失误 E	防守率 FLD%
梁培	51	CF	4	2								2				1				.000	.500	.000	.500	1			1.000	
李垚林	8	RF	4	3	1	2	1				1									.667	.667	1.000	1.667	1			1.000	
陆昀	2	SS	4	3								1				1				.000	.250	.000	.250	3	5		1.000	
李一凡	69	C	4	3		1						1	1						1	.333	.500	.333	.833	5	2	1	.875	
卢斌斌	52	DH	4	4		1											1			.250	.250	.250	.500				.000	
胡天元	50	2B	3	3	1	2		1										1		.667	.667	1.333	2.000	6	2		1.000	
马皓天	41	1B	3	3		1												2	1	.333	.333	.333	.667	9	5		1.000	
张嘉悦	7	3B	3	2						1	1									.000	.000	.000	.000		1		1.000	
杨一	33	LF	3	3														1		.000	.000	.000	.000				.000	
索旭迪	6	P																		.000	.000	.000	.000	2			1.000	
米嘉弘	10	P																		.000	.000	.000	.000		3		1.000	
刘国庆	34	P																		.000	.000	.000	.000				.000	

投手技术统计表

姓名	#	胜败记录 W-L	投球局数 IP	投球人次 BF	自击人数 AB	失分 R	责任失分 ER	被安打 H	被二垒打 2B	被三垒打 3B	被本垒打 HR	被牺牲打 SH	被牺牲飞打 SF	四坏球 BB	故意四坏 IBB	投球中身 HP	三击不中 K	投手爆投 WP	投手犯规 BK	责失分率 ERA	被安打率 OPPAVG	平均每局被上垒人次 WHIP	投球总数 TotP
索旭迪	6	win	5.0	19	16	1	1	2				1		1			4			1.80	.125	0.60	62
米嘉弘	10		3.0	11	9			2						2			1			0.00	.222	1.33	33
刘国庆	34	save	1.0	2	2												1			0.00	.000	0.00	7

注释:

X: X表示在最后一局中没有进攻



棒球
男子

小组赛A组第5场

2025-11-14 14:00
中山国际棒垒球中心

场次	对阵双方	比赛结果	胜方	备注
8	四川 - 香港	3 - 4	香港	小组赛A组第5场

局比分	1	2	3	4	5	6	7	8	9	总分	安打	失误	残垒
四川	2	0	0	0	0	0	1	0	0	3	8	1	0
香港	0	0	1	1	2	0	0	0	X	4	8	4	0

四川

进攻防守技术统计表

姓名	#	位置	轮击次数 PA	击球次数 AB	得分 R	安打 H	二垒打 2B	三垒打 3B	本垒打 HR	地滚球双杀 GDP	牺牲打 SH	牺牲高飞 SF	四坏球 BB	故意四坏 IBB	投球中身 HP	妨碍上垒 IO	偷垒 SB	偷垒被杀 CS	三击不中 K	得分打 RBI	安打率 AVG	上垒率 OBP	长打率 SLG	进攻指数 OPS	接杀 PO	助攻 A	失误 E	防守率 FLD%
郝佳奇	3	2B,P	5	4	1	2	1						1								.500	.600	.750	1.350	1	2		1.000
邢文彬	10	SS	5	3									2								.000	.400	.000	.400	2	1		1.000
李雨洋	6	1B	5	5	1	1	1												1	1	.200	.200	.400	.600	10			1.000
金利民	20	C	5	4	1	1	1								1		1				.250	.400	.500	.900	5	2		1.000
袁宏涛	30	3B	5	5		2											1		1		.400	.400	.400	.800		3	1	.750
李浩	15	DH	4	4		1															.250	.250	.250	.500				.000
李永吉	77	2B	1	1															1		.000	.000	.000	.000				.000
秦培林	7	LF	5	4									1				1		2		.000	.200	.000	.200				.000
王君晟	31	CF	3	2											1						.000	.333	.000	.333				.000
周赵佳沐	13	PH,RF	2	1									1								.000	.500	.000	.500				.000
浦恩波	48	RF,CF	4	1		1							1		1						1.000	1.000	1.000	2.000	6			1.000
赵伟	9	P																			.000	.000	.000	.000		2		1.000
周鸿亮	16	P																			.000	.000	.000	.000		2		1.000

投手技术统计表

姓名	#	胜败记录 W-L	投球局数 IP	投球人次 BF	自击人数 AB	失分 R	责任失分 ER	被安打 H	被二垒打 2B	被三垒打 3B	被本垒打 HR	被牺牲打 SH	被牺牲高飞 SF	四坏球 BB	故意四坏 IBB	投球中身 HP	三击不中 K	投手爆投 WP	投手犯规 BK	责失分率 ERA	被安打率 OPPAVG	平均每局被上垒人次 WHIP	投球总数 TotP
赵伟	9		3.1	15	11	2	2	3				2				2	2			5.81	.273	0.97	46
周鸿亮	16	lose	3.1	17	14	2		4	2				1	2	1		3			0.00	.286	1.93	64
郝佳奇	3		1.1	4	4			1									1			0.00	.250	0.91	13

棒球
男子

小组赛A组第5场

2025-11-14 14:00
中山国际棒垒球中心

香港

进攻防守技术统计表

姓名	#	位置	轮击次数 PA	击球次数 AB	得分 R	安打 H	二垒打 2B	三垒打 3B	本垒打 HR	地滚球双杀 GDP	牺牲打 SH	牺牲高飞 SF	四坏球 BB	故意四坏 IBB	投球中身 HP	妨碍上垒 IO	偷垒 SB	偷垒被杀 CS	三击不中 K	得分打 RBI	安打率 AVG	上垒率 OBP	长打率 SLG	进攻指数 OPS	接杀 PO	助攻 A	失误 E	防守率 FLD%
莫竣林	6	CF	4	4															1		.000	.000	.000	.000				.000
馬翰文	3	3B	4	4		2														1	.500	.500	.500	1.000	2	2		1.000
温子賢	11	LF	4	4	1														1		.000	.000	.000	.000	3		1	.750
吳有朋	66	RF	4	3	2	2	1								1						.667	.750	1.000	1.750	3	1		1.000
陳思宇	34	1B	4	2		1							1	1	1						.500	.750	.500	1.250	7	2	1	.900
馮安生	9	DH	4	3		1	1				1								1	2	.333	.333	.667	1.000				.000
陳卓喬	2	C	4	3									1								.000	.250	.000	.250	7	2		1.000
鄭鎧霆	18	SS	4	3	1	2						1						1	1	1	.667	.500	.667	1.167	2	1	1	.750
李朗晴	24	2B	4	3							1								2		.000	.000	.000	.000	2	1	1	.750
方潛希	64	P																			.000	.000	.000	.000		1		1.000
鄭宇軒	99	P																			.000	.000	.000	.000	1	1		1.000
李浩誌	10	P																			.000	.000	.000	.000		1		1.000

投手技术统计表

姓名	#	胜败记录 W-L	投球局数 IP	投球人次 BF	自击人数 AB	失分 R	责任失分 ER	被安打 H	被二垒打 2B	被三垒打 3B	被本垒打 HR	被牺牲打 SH	被牺牲飞打 SF	四坏球 BB	故意四坏 IBB	投球中身 HP	三击不中 K	投手爆投 WP	投手犯规 BK	责失分率 ERA	被安打率 OPPAVG	平均每局被上垒人次 WHIP	投球总数 TotP
方潛希	64		2.0	12	8	2	1	2	2			1		1			2	1		4.50	.250	1.50	41
鄭宇軒	99	win	5.1	26	20	1		5	1					5			1	2	1	0.00	.250	1.96	86
李浩誌	10	save	1.2	6	6			1									2			0.00	.167	0.83	28

注释:

X: X表示在最后一局中没有进攻



棒球
男子

小组赛A组第6场

2025-11-14 18:00
中山国际棒垒球中心

场次	对阵双方	比赛结果	胜方	备注
9	福建 - 上海	5 - 6	上海	小组赛A组第6场

局比分	1	2	3	4	5	6	7	8	9	10	总分	安打	失误	残垒
福建	0	0	0	2	0	0	0	0	1	2	5	12	1	16
上海	0	0	1	0	0	0	0	2	0	3	6	13	0	12

福建

进攻防守技术统计表

姓名	#	位置	轮击次数 PA	击球次数 AB	得分 R	安打 H	二垒打 2B	三垒打 3B	本垒打 HR	地滚球 GDP	牺牲打 SH	牺牲高飞 SF	四坏球 BB	故意四坏 IBB	投球中身 HP	妨碍上垒 IO	偷垒 SB	偷垒被杀 CS	三击不中 K	得分打 RBI	安打率 AVG	上垒率 OBP	长打率 SLG	进攻指数 OPS	接杀 PO	助攻 A	失误 E	防守率 FLD%
王诗聪	55	LF	6	3	2	1						1	2	2			1			1	.667	.667	1.000	1.667	2			1.000
李人豪	33	RF	6	5											1				5		.000	.167	.000	.167	4	1		1.000
林柏亿	23	SS	6	2	1	2							4	1							1.000	1.000	1.000	2.000	1	4		1.000
陈家维	22	3B	6	5		1				1	1								2		.200	.200	.200	.400		2		1.000
钟国华	32	1B	5	5	1	2	1		1	1									1	2	.400	.400	1.200	1.600	11			1.000
邱胤祯	2	C	5	4	2	1							1						1		.250	.400	.250	.650	6	1		1.000
陈育轩	29	CF	5	5	1	3															.600	.600	.600	1.200	1			1.000
刘野	25	DH	5	4							1								2		.000	.000	.000	.000				.000
许子绅	49	2B	1	1															1		.000	.000	.000	.000	2		1	.667
黄坤豪	10	2B	4	2		1	1						2						1	2	.500	.750	1.500	2.250		4		1.000
苏捷恩	69	P																			.000	.000	.000	.000				.000
张家诚	31	P																			.000	.000	.000	.000				.000
王鹏斐	19	P																			.000	.000	.000	.000		2		1.000

投手技术统计表

姓名	#	胜败记录 W-L	投球局数 IP	投球人次 BF	自击人数 AB	失分 R	责任失分 ER	被安打 H	被二垒打 2B	被三垒打 3B	被本垒打 HR	被牺牲打 SH	被牺牲高飞 SF	四坏球 BB	故意四坏 IBB	投球中身 HP	三击不中 K	投手爆投 WP	投手犯规 BK	责失分率 ERA	被安打率 OPPAVG	平均每局被上垒人次 WHIP	投球总数 TotP
苏捷恩	69		5.0	23	21	1	1	7	1					1		1	4			1.80	.333	1.60	82
张家诚	31		2.0	8	8			2									3	1		0.00	.250	1.00	43
王鹏斐	19	lose	2.0	12	8	3	3	4		1		1	1	2				2		13.50	.500	3.00	49
TIE	-		0.0	2		2	2													0.00	.000	0.00	

棒球
男子

小组赛A组第6场

2025-11-14 18:00
中山国际棒垒球中心

上海
进攻防守技术统计表

姓名	#	位置	轮击次数 PA	击球次数 AB	得分 R	安打 H	二垒打 2B	三垒打 3B	本垒打 HR	地滚球双杀 GDP	牺牲打 SH	牺牲高飞 SF	四坏球 BB	故意四坏 IBB	投球中身 HP	妨碍上垒 IO	偷垒 SB	偷垒被杀 CS	三击不中 K	得分打 RBI	安打率 AVG	上垒率 OBP	长打率 SLG	进攻指数 OPS	接杀 PO	助攻 A	失误 E	防守率 FLD%
凡德雨	8	LF	2	2															1		.000	.000	.000	.000				.000
陆立韬	30	PH,1B	3	3																	.000	.000	.000	.000	6	1		1.000
李宁	9	C	5	5		2											1		1		.400	.400	.400	.800	14			1.000
韩啸	10	CF	1	1		1															1.000	1.000	1.000	2.000				.000
闫梧迪	73	RF,LF	4	3	1	1					1								1		.333	.333	.333	.667	1	1		1.000
王斌	77	1B,3B	5	4	1	2								1					1		.500	.600	.500	1.100	3	1		1.000
杨晋	7	SS	5	4	2	2						1							1	1	.500	.600	.500	1.100	1	2		1.000
丁宇泽	1	CF,RF	5	4	2	1						1									.250	.400	.250	.650	1			1.000
何志远	31	DH	5	5		1	1												2	2	.200	.200	.400	.600				.000
钱俊浩	5	3B,2B	4	3		2						1							1		.667	.750	.667	1.417	3	4		1.000
李炎恩	53	2B,CF	4	3		1	1					1							1		.333	.250	.667	.917	1	2		1.000
宫海成	17	P																			.000	.000	.000	.000		1		1.000
王翔	42	P																			.000	.000	.000	.000		1		1.000
孙海龙	13	P																			.000	.000	.000	.000				.000

投手技术统计表

姓名	#	胜败记录 W-L	投球局数 IP	投球人次 BF	自击人数 AB	失分 R	责任失分 ER	被安打 H	被二垒打 2B	被三垒打 3B	被本垒打 HR	被牺牲打 SH	被牺牲飞打 SF	四坏球 BB	故意四坏 IBB	投球中身 HP	三击不中 K	投手爆投 WP	投手犯规 BK	责失分率 ERA	被安打率 OPPAVG	平均每局被上垒人次 WHIP	投球总数 TotP
宫海成	17		4.0	20	17	2	2	7	1		1		1	2			5			0.50	.412	2.25	80
王翔	42		4.2	22	15	1	1	4	1			1		5	1	1	6			0.24	.267	2.14	78
孙海龙	13	win	1.1	7	4			1		1		1		2	2		2			0.00	.250	2.73	15
TIE	-		0.0	2	2		2	2												0.00	.000	0.00	



棒球
男子

小组赛A组第7场

2025-11-16 09:00
中山国际棒垒球中心

场次	对阵双方	比赛结果	胜方	备注
10	四川 - 上海	0 - 13	上海	小组赛A组第7场

局比分	1	2	3	4	5	6	7	8	9	总分	安打	失误	残垒
四川	0	0	0	0	0	0	0			0	5	1	4
上海	2	5	1	0	1	4	X			13	13	1	8

四川

进攻防守技术统计表

姓名	#	位置	轮击次数 PA	击球次数 AB	得分 R	安打 H	二垒打 2B	三垒打 3B	本垒打 HR	地滚球 GDP	牺牲打 SH	牺牲高飞 SF	四坏球 BB	故意四坏 IBB	投球中身 HP	妨碍上垒 IO	偷垒 SB	偷垒被杀 CS	三击不中 K	得分打 RBI	安打率 AVG	上垒率 OBP	长打率 SLG	进攻指数 OPS	接杀 PO	助攻 A	失误 E	防守率 FLD%
邢文彬	10	SS	3	3		1															.333	.333	.333	.667	1	2		1.000
秦培林	7	LF	2	2		1											1				.500	.500	.500	1.000				.000
勾鑫杰	12	LF	1	1		1															1.000	1.000	1.000	2.000	1			1.000
何富民	56	CF	3	3															1		.000	.000	.000	.000	1			1.000
郝佳奇	3	DH	3	3															1		.000	.000	.000	.000				.000
袁宏涛	30	3B	3	3		1															.333	.333	.333	.667	2			1.000
李浩	15	1B	1	1																	.000	.000	.000	.000	2		1	.667
金利民	20	1B	2	2																	.000	.000	.000	.000	3	1		1.000
周赵佳沐	13	RF	3	3															2		.000	.000	.000	.000	3			1.000
李承橙	55	C	2	2		1															.500	.500	.500	1.000	4	2		1.000
李永吉	77	2B	2	2															1		.000	.000	.000	.000	1	1		1.000
甘泉	39	P																			.000	.000	.000	.000				.000
王天佑	25	P																			.000	.000	.000	.000				.000
蒋博涵	11	P																			.000	.000	.000	.000				.000
周俊	23	P																			.000	.000	.000	.000		1		1.000

投手技术统计表

姓名	#	胜败记录 W-L	投球局数 IP	投球人次 BF	自击人数 AB	失分 R	责任失分 ER	被安打 H	被二垒打 2B	被三垒打 3B	被本垒打 HR	被牺牲打 SH	被牺牲飞打 SF	四坏球 BB	故意四坏 IBB	投球中身 HP	三击不中 K	投手爆投 WP	投手犯规 BK	责失分率 ERA	被安打率 OPPAVG	平均每局被上垒人次 WHIP	投球总数 TotP
甘泉	39	lose	1.1	12	8	6	6	4						3		1	2	1		49.09	.500	6.36	63
王天佑	25		1.0	8	3	2	1	1	1				1	4						9.00	.333	5.00	39
蒋博涵	11		3.0	16	15	5	5	7	1	1				1			2			15.00	.467	2.67	57
周俊	23		0.2	3	2			1						1						0.00	.500	10.00	8

中华人民共和国第十五届运动会

棒球比赛成绩册

The 15th National Games of the People's Republic of China

棒球
男子

2025-11-16 09:00
中山国际棒垒球中心

上海 进攻防守技术统计表

姓名	#	位置	轮 击 次 数	击 球 次 数	得 分	安 打	二 垒	三 垒	本 垒	地 滚 球	牺 牲 打	牺 牲 高 飞	四 坏 球	故 意 四 坏	投 球 中 身	妨 碍 上 垒	偷 垒	偷 垒 被 杀	三 击 不 中	得 分 打	安 打 率	上 垒 率	长 打 率	进 攻 指 数	接 杀	助 杀	失 误	防 守 率
			PA	AB	R	H	2B	3B	HR	GDP	SH	SF	BB	IBB	HP	IO	SB	CS	K	RBI	AVG	OBP	SLG	OPS	PO	A	E	FLD%
李宁	9	C	5	3	2	1						2				1					.333	.600	.333	.933	5	1		1.000
凡德雨	8	LF	5	4	1	1						1						1	1		.250	.400	.250	.650	2			1.000
杨晋	7	SS	2	2	1	1												1	2		.500	.500	.500	1.000	2	1		1.000
张文韬	16	PH,2B	3	3																	.000	.000	.000	.000		2		1.000
王斌	77	1B	4	2	3	2						1		1							1.000	1.000	1.000	2.000	7			1.000
钱俊浩	5	3B	4	3		1						1							3		.333	.500	.333	.833	1	2		1.000
何志远	31	DH	4	2	1	1						2						1	1		.500	.750	.500	1.250				.000
丁宇泽	1	CF	4	3	1	2						1					1		2		.667	.500	.667	1.167	1			1.000
闫梧迪	73	RF	4	2	2							2						1			.000	.500	.000	.500	2	1		1.000
李炎恩	53	2B,SS	4	4	2	4	2	1										1	2		1.000	1.000	2.000	3.000	1	1		1.000
孙海龙	13	P																			.000	.000	.000	.000			1	.000
王宇宸	71	P																			.000	.000	.000	.000				.000
李建业	19	P																			.000	.000	.000	.000		1		1.000

投手技术统计表

姓名	#	胜 败 记 录	投 球 局 数	投 球 人 次	自 击 人 数	失 分	责 任 失 分	被 安 打	被 二 垒 打	被 三 垒 打	被 本 垒 打	被 牺 牲 打	被 牺 牲 飞 打	四 坏 球	故 意 四 坏	投 球 中 身	三 击 不 中	投 手 爆 投	投 手 犯 规	责 失 分 率	被 安 打 率	平 均 每 局 被 上 垒 人 次	投 球 总 数
		W-L	IP	BF	AB	R	ER	H	2B	3B	HR	SH	SF	BB	IBB	HP	K	WP	BK	ERA	OPPAVG	WHIP	TotP
孙海龙	13		3.0	11	11			3									2			0.00	.273	1.00	38
王宇宸	71	win	3.0	10	10			1									2			0.00	.100	0.33	36
李建业	19		1.0	4	4			1									1			0.00	.250	1.00	17

注释:

X: X表示在最后一局中没有进攻



棒球
男子

小组赛A组第8场

2025-11-16 09:00

中山国际棒垒球中心

场次	对阵双方	比赛结果	胜方	备注
11	广东 - 福建	4 - 3	广东	小组赛A组第8场

局比分	1	2	3	4	5	6	7	8	9	总分	安打	失误	残垒
广东	2	0	1	0	0	0	1	0	0	4	9	1	5
福建	0	0	1	0	2	0	0	0	0	3	12	0	8

广东

进攻防守技术统计表

姓名	#	位置	轮击次数 PA	击球次数 AB	得分 R	安打 H	二垒打 2B	三垒打 3B	本垒打 HR	地滚球 GDP	牺牲打 SH	牺牲高飞 SF	四坏球 BB	故意四坏 IBB	投球中身 HP	妨碍上垒 IO	偷垒 SB	偷垒被杀 CS	三击不中 K	得分打 RBI	安打率 AVG	上垒率 OBP	长打率 SLG	进攻指数 OPS	接杀 PO	助攻 A	失误 E	防守率 FLD%
周奕	98	1B	4	4	1	1			1										1	1	.250	.250	1.000	1.250	5			1.000
吴启锐	14	SS	4	2									2				1				.000	.500	.000	.500	1	2		1.000
伊帅	1	LF,CF	4	4	2	4	1														1.000	1.000	1.250	2.250	3			1.000
陈燕鹏	24	DH	4	4	1	2				1											.500	.500	.500	1.000				.000
孟伟强	50	LF,C	4	4		1														2	.250	.250	.250	.500	7	1		1.000
向钰	13	RF	4	4		1													1	1	.250	.250	.250	.500	3		1	.750
张艾奇	10	2B,LF	4	4															3		.000	.000	.000	.000	3	2		1.000
江羽津	93	3B	4	4															1		.000	.000	.000	.000	1	1		1.000
汪骏	6	C,LF	4	4																	.000	.000	.000	.000	4	1		1.000
向朗	44	CF,2B																			.000	.000	.000	.000				.000
华旦才让	99	P																			.000	.000	.000	.000		1		1.000
孙易聪	8	P																			.000	.000	.000	.000				.000
曹正清	88	P																			.000	.000	.000	.000				.000

投手技术统计表

姓名	#	胜败记录 W-L	投球局数 IP	投球人次 BF	自击人数 AB	失分 R	责任失分 ER	被安打 H	被二垒打 2B	被三垒打 3B	被本垒打 HR	被牺牲打 SH	被牺牲高飞 SF	四坏球 BB	故意四坏 IBB	投球中身 HP	三击不中 K	投手爆投 WP	投手犯规 BK	责失分率 ERA	被安打率 OPAVG	平均每局被上垒人次 WHIP	投球总数 TotP
华旦才让	99		4.1	17	17	3	2	6	1								3	1		4.39	.353	1.46	56
孙易聪	8	win	4.0	19	17			6							2		6			0.00	.353	2.00	87
曹正清	88		0.2	2	2												1			0.00	.000	0.00	8

棒球
男子

小组赛A组第8场

2025-11-16 09:00
中山国际棒垒球中心

福建

进攻防守技术统计表

姓名	#	位置	轮 击 次 数	击 球 次 数	得 分	安 打	二 垒 打	三 垒 打	本 垒 打	地 滚 球 双 杀	牺 牲 打	牺 牲 高 飞	四 坏 球	故 意 四 坏	投 球 中 身	妨 碍 上 垒	偷 垒	偷 垒 被 杀	三 击 不 中	得 分 打	安 打 率	上 垒 率	长 打 率	进 攻 指 数	接 杀	助 杀	失 误	防 守 率
			PA	AB	R	H	2B	3B	HR	GDP	SH	SF	BB	IBB	HP	IO	SB	CS	K	RBI	AVG	OBP	SLG	OPS	PO	A	E	FLD%
王诗聪	55	LF	5	5		2												1	2	2	.400	.400	.400	.800	3			1.000
陈育轩	29	CF	5	4		1						1									.250	.400	.250	.650	1			1.000
林柏亿	23	SS	4	4		1															.250	.250	.250	.500	2	2		1.000
陈家维	22	3B	4	3		2						1						1	1		.667	.750	.667	1.417		2		1.000
钟国华	32	1B	4	4															1		.000	.000	.000	.000	13	2		1.000
邱胤祯	2	C	4	4															3		.000	.000	.000	.000	4	2		1.000
黄坤豪	10	2B	4	4	2	3															.750	.750	.750	1.500	2	4		1.000
胡家龙	39	DH	4	4	1	1	1												2		.250	.250	.500	.750				.000
蓝嘉亮	75	RF	2	2															1		.000	.000	.000	.000				.000
李人豪	33	PH,RF	2	2		2															1.000	1.000	1.000	2.000				.000
付华宸	18	P																			.000	.000	.000	.000	2	2		1.000
张家诚	31	P																			.000	.000	.000	.000		1		1.000

投手技术统计表

姓名	#	胜 败 记 录	投 球 局 数	投 球 人 次	自 击 人 数	失 分	责 任 失 分	被 安 打	被 二 垒 打	被 三 垒 打	被 本 垒 打	被 牺 牲 打	被 牺 牲 飞 打	四 坏 球	故 意 四 坏	投 球 中 身	三 击 不 中	投 手 爆 投	投 手 犯 规	责 失 分 率	被 安 打 率	平 均 每 局 被 上 垒 人 次	投 球 总 数
		W-L	IP	BF	AB	R	ER	H	2B	3B	HR	SH	SF	BB	IBB	HP	K	WP	BK	ERA	OPPAVG	WHIP	TotP
付华宸	18		6.1	26	25	3	3	7	1					1			5			4.43	.280	1.31	89
张家诚	31	lose	2.2	10	9	1	1	2			1			1			1			4.09	.222	1.36	36



棒球
男子

小组赛B组第4场

2025-11-16 18:00
中山国际棒垒球中心

场次	对阵双方	比赛结果	胜方	备注
12	天津 - 江苏	0 - 10	江苏	小组赛B组第4场

局比分	1	2	3	4	5	6	7	8	9	总分	安打	失误	残垒
天津	0	0	0	0	0	0	0			0	5	1	4
江苏	1	0	0	3	1	2	3			10	9	0	9

天津

进攻防守技术统计表

姓名	#	位置	轮击次数 PA	击球次数 AB	得分 R	安打 H	二垒打 2B	三垒打 3B	本垒打 HR	地滚球双杀 GDP	牺牲打 SH	牺牲高飞 SF	四坏球 BB	故意四坏 IBB	投球中身 HP	妨碍上垒 IO	偷垒 SB	偷垒被杀 CS	三击不中 K	得分打 RBI	安打率 AVG	上垒率 OBP	长打率 SLG	进攻指数 OPS	接杀 PO	助攻 A	失误 E	防守率 FLD%
倪鑫泽	13	2B	3	3	1																.333	.333	.333	.667	3	1		1.000
王文翰	10	LF	3	2	1						1							1			.500	.500	.500	1.000	1			1.000
王帅	52	C	3	3																	.000	.000	.000	.000	7	1		1.000
陈嘉绩	25	SS	3	2											1				2		.000	.333	.000	.333	1	1	1	.667
王政雄	32	DH	3	3	1																.333	.333	.333	.667				.000
麦政文	22	RF	3	3	1																.333	.333	.333	.667				.000
杜楠	3	1B	3	3	1														1		.333	.333	.333	.667	4			1.000
张棋	11	1B																			.000	.000	.000	.000				.000
夏子康	61	3B	2	1									1								.000	.500	.000	.500		1		1.000
于乾润	7	CF	2	2															2		.000	.000	.000	.000	2			1.000
丁树桐	56	P																			.000	.000	.000	.000	1			1.000
周杰	17	P																			.000	.000	.000	.000				.000
胡梦魑	1	P																			.000	.000	.000	.000				.000
孙广轩	18	P																			.000	.000	.000	.000				.000
马俊杰	53	P																			.000	.000	.000	.000				.000
楚剑洋	12	P																			.000	.000	.000	.000				.000

投手技术统计表

姓名	#	胜败记录 W-L	投球局数 IP	投球人次 BF	自击人数 AB	失分 R	责任失分 ER	被安打 H	被二垒打 2B	被三垒打 3B	被本垒打 HR	被牺牲打 SH	被牺牲飞打 SF	四坏球 BB	故意四坏 IBB	投球中身 HP	三击不中 K	投手爆投 WP	投手犯规 BK	责失分率 ERA	被安打率 OPPAVG	平均每局被上垒人次 WHIP	投球总数 TotP
丁树桐	56	lose	3.0	15	12	4	4	3	1					2		1	5			12.00	.250	1.67	56
周杰	17		2.0	9	7	1	1	3	2			1	1							4.50	.429	1.50	25
胡梦魑	1		0.1	5	3	2	2	3				1		1						54.05	1.000	12.01	11
孙广轩	18		0.2	5	3	2	1							2			1			13.49	.000	3.00	16
马俊杰	53		0.0	2		1	1							2						0.00	.000	0.00	15
楚剑洋	12		0.1	2									1	1						0.00	.000	10.00	13

棒球
男子

小组赛B组第4场

2025-11-16 18:00
中山国际棒垒球中心

江苏

进攻防守技术统计表

姓名	#	位置	轮 击 次 数	击 球 次 数	得 分	安 打	二 垒 打	三 垒 打	本 垒 打	地 滚 球 双 杀	牺 牲 打	牺 牲 高 飞	四 坏 球	故 意 四 坏	投 球 中 身	妨 碍 上 垒	偷 垒	偷 垒 被 杀	三 击 不 中	得 分 打	安 打 率	上 垒 率	长 打 率	进 攻 指 数	接 杀	助 杀	失 误	防 守 率
			PA	AB	R	H	2B	3B	HR	GDP	SH	SF	BB	IBB	HP	IO	SB	CS	K	RBI	AVG	OBP	SLG	OPS	PO	A	E	FLD%
李孝扬	36	LF	5	2	1	1	1					3								1	.500	.800	1.000	1.800				.000
王磊	21	2B	5	4	1	2	1				1									2	.500	.400	.750	1.150	1	3		1.000
陈晨	47	3B	4	3		2	1					1								2	.667	.750	1.000	1.750	1	1		1.000
林柯禹	6	RF	4	3	1							1							1	1	.000	.250	.000	.250	2			1.000
栾臣臣	1	C	4	4	1	1													1		.250	.250	.250	.500	5	1		1.000
曹杰	20	1B	4	3	2									1					1		.000	.250	.000	.250	9	2		1.000
王立子	15	SS	4	3	2	2						1							1	1	.667	.750	.667	1.417	1	4		1.000
朱旭东	26	CF	4	2	2	1						1	1						1	1	.500	.500	.500	1.000				.000
黄张鑫	48	DH	3	1							2								1	1	.000	.000	.000	.000				.000
杜晓磊	7	PH	1									1							1		.000	1.000	.000	1.000				.000
吴安俊	5	P																			.000	.000	.000	.000	1			.000
黎凝估	39	P																			.000	.000	.000	.000	1	1		1.000

投手技术统计表

姓名	#	胜 败 记 录	投 球 局 数	投 球 人 次	自 击 人 数	失 分	责 任 失 分	被 安 打	被 二 垒 打	被 三 垒 打	被 本 垒 打	被 牺 牲 打	被 牺 牲 飞 打	四 坏 球	故 意 四 坏	投 球 中 身	三 击 不 中	投 手 爆 投	投 手 犯 规	责 失 分 率	被 安 打 率	平 均 每 局 被 上 垒 人 次	投 球 总 数
		W-L	IP	BF	AB	R	ER	H	2B	3B	HR	SH	SF	BB	IBB	HP	K	WP	BK	ERA	OPPAVG	WHIP	TotP
吴安俊	5	win	4.0	16	14			5				1				1	3			0.00	.357	1.25	54
黎凝估	39	save	3.0	9	8									1			2			0.00	.000	0.33	38

中华人民共和国第十五届运动会 | 棒球比赛成绩册

The 15th National Games of the People's Republic of China



棒球
男子

小组赛B组第5场

2025-11-16 14:00
中山国际棒垒球中心

场次	对阵双方	比赛结果	胜方	备注
13	山东 - 北京	0 - 2	北京	小组赛B组第5场

局比分	1	2	3	4	5	6	7	8	9	总分	安打	失误	残垒
山东	0	0	0	0	0	0	0	0	0	0	5	1	8
北京	1	0	0	0	0	0	1	0	X	2	7	0	7

山东

进攻防守技术统计表

姓名	#	位置	轮击次数 PA	击球次数 AB	得分 R	安打 H	二垒打 2B	三垒打 3B	本垒打 HR	地滚球双杀 GDP	牺牲打 SH	牺牲高飞 SF	四坏球 BB	故意四坏 IBB	投球中身 HP	妨碍上垒 IO	偷垒 SB	偷垒被杀 CS	三击不中 K	得分打 RBI	安打率 AVG	上垒率 OBP	长打率 SLG	进攻指数 OPS	接杀 PO	助攻 A	失误 E	防守率 FLD%
许宸毓	29	3B	4	4		1	1												2		.250	.250	.500	.750				.000
伏文龙	24	LF	4	4															1		.000	.000	.000	.000	4			1.000
陈博文	28	1B	4	3									1						2		.000	.250	.000	.250	4	1		1.000
张铭鑫	34	SS	4	4															2		.000	.000	.000	.000	5	1	1	.857
孟子聪	10	C	4	4		1													2		.250	.250	.250	.500	4	2		1.000
孟凡慈	86	CF	4	4		1	1												1		.250	.250	.500	.750	2			1.000
杨默	57	2B	4	4		2	1												1		.500	.500	.750	1.250	1	3		1.000
吴景程	17	DH	4	3									1						1		.000	.250	.000	.250				.000
周源	46	RF	2	2															1		.000	.000	.000	.000	2			1.000
闫宇博	2	PH	1	1															1		.000	.000	.000	.000				.000
刘源畅	72	RF																			.000	.000	.000	.000	1			1.000
叶子杰	16	P																			.000	.000	.000	.000	1	2		1.000
刘维余	76	P																			.000	.000	.000	.000				.000
周建伟	20	P																			.000	.000	.000	.000				.000

投手技术统计表

姓名	#	胜败记录 W-L	投球局数 IP	投球人次 BF	自击人数 AB	失分 R	责任失分 ER	被安打 H	被二垒打 2B	被三垒打 3B	被本垒打 HR	被牺牲打 SH	被牺牲飞打 SF	四坏球 BB	故意四坏 IBB	投球中身 HP	三击不中 K	投手爆投 WP	投手犯规 BK	责失分率 ERA	被安打率 OPPAVG	平均每局被上垒人次 WHIP	投球总数 TotP
叶子杰	16	lose	6.0	24	21	1		5		1				2		1	3			0.00	.238	1.17	97
刘维余	76		0.2	5	4	1	1	2						1						45.00	.500	15.00	14
周建伟	20		1.1	4	4												1			0.00	.000	0.00	14

棒球
男子

小组赛B组第5场

2025-11-16 14:00
中山国际棒垒球中心

北京

进攻防守技术统计表

姓名	#	位置	轮 击 次 数	击 球 次 数	得 分	安 打	二 垒 打	三 垒 打	本 垒 打	地 滚 球 双 杀	牺 牲 打	牺 牲 高 飞	四 坏 球	故 意 四 坏	投 球 中 身	妨 碍 上 垒	偷 垒	偷 垒 被 杀	三 击 不 中	得 分 打	安 打 率	上 垒 率	长 打 率	进 攻 指 数	接 杀	助 杀	失 误	防 守 率
			PA	AB	R	H	2B	3B	HR	GDP	SH	SF	BB	IBB	HP	IO	SB	CS	K	RBI	AVG	OBP	SLG	OPS	PO	A	E	FLD%
梁培	51	CF	4	4		1															.250	.250	.250	.500	1			1.000
李垚林	8	RF	4	4		2											1		1		.500	.500	.500	1.000				.000
陆昀	2	SS	4	3	1	1							1				1		1		.333	.500	.333	.833	2	3		1.000
李一凡	69	C	4	4		1													1		.250	.250	.250	.500	13			1.000
胡天元	50	2B	4	4		2		1													.500	.500	1.000	1.500	1	3		1.000
马皓天	41	1B	2	2															1		.000	.000	.000	.000	6			1.000
张嘉烁	55	PH,1B	2	2															1		.000	.000	.000	.000	3			1.000
卢斌斌	52	DH	3	3																	.000	.000	.000	.000				.000
张嘉悦	7	3B	3	1									2						1		.000	.667	.000	.667		1		1.000
杨一	33	LF	3	2	1										1						.000	.333	.000	.333	1			1.000
索旭迪	6	P																			.000	.000	.000	.000		1		1.000
刘国庆	34	P																			.000	.000	.000	.000				.000

投手技术统计表

姓名	#	胜 败 记 录	投 球 局 数	投 球 人 次	自 击 人 数	失 分	责 任 失 分	被 安 打	被 二 垒 打	被 三 垒 打	被 本 垒 打	被 牺 牲 打	被 牺 牲 飞 打	四 坏 球	故 意 四 坏	投 球 中 身	三 击 不 中	投 手 爆 投	投 手 犯 规	责 失 分 率	被 安 打 率	平 均 每 局 被 上 垒 人 次	投 球 总 数
		W-L	IP	BF	AB	R	ER	H	2B	3B	HR	SH	SF	BB	IBB	HP	K	WP	BK	ERA	OPPAVG	WHIP	TotP
索旭迪	6	win	7.1	29	27			5	3					2			10			0.00	.185	0.99	92
刘国庆	34	save	1.2	6	6												4	1		0.00	.000	0.00	19

注释:

X: X表示在最后一局中没有进攻



棒球
男子

小组赛A组第9场

2025-11-17 09:00
中山国际棒垒球中心

场次	对阵双方	比赛结果	胜方	备注
14	上海 - 广东	8 - 0	上海	小组赛A组第9场

局比分	1	2	3	4	5	6	7	8	9	总分	安打	失误	残垒
上海	0	0	0	7	1	0	0	0	0	8	11	0	5
广东	0	0	0	0	0	0	0	0	0	0	4	0	4

上海
进攻防守技术统计表

姓名	#	位置	轮击次数 PA	击球次数 AB	得分 R	安打 H	二垒打 2B	三垒打 3B	本垒打 HR	地滚球双杀 GDP	牺牲打 SH	牺牲高飞 SF	四坏球 BB	故意四坏 IBB	投球中身 HP	妨碍上垒 IO	偷垒 SB	偷垒被杀 CS	三击不中 K	得分打 RBI	安打率 AVG	上垒率 OBP	长打率 SLG	进攻指数 OPS	接杀 PO	助攻 A	失误 E	防守率 FLD%
李宁	9	C	5	5	1	1	1			1							1		2		.200	.200	.400	.600	5			1.000
李炎恩	53	2B	5	5	1	2	1													1	.400	.400	.600	1.000	2	4		1.000
杨晋	7	SS	5	3	1								2								.000	.400	.000	.400	5			1.000
王斌	77	1B	5	5	2	3		1												2	.600	.600	1.000	1.600	9	1		1.000
钱俊浩	5	3B	4	4																	.000	.000	.000	.000		3		1.000
何志远	31	DH	1	1															1		.000	.000	.000	.000				.000
陆立韬	30	PH,DH	3	2	1	1							1							1	.500	.667	.500	1.167				.000
丁宇泽	1	CF	4	3	1	1							1				1				.333	.500	.333	.833	4			1.000
闫梧迪	73	RF	4	4	1	1	1			1									1	2	.250	.250	.500	.750				.000
凡德雨	8	LF	4	3		2							1				1			2	.667	.750	.667	1.417	2			1.000
李建业	19	P																			.000	.000	.000	.000				.000
唐政佳	11	P																			.000	.000	.000	.000				.000
孙海龙	13	P																			.000	.000	.000	.000				.000
王翔	42	P																			.000	.000	.000	.000				.000

投手技术统计表

姓名	#	胜败记录 W-L	投球局数 IP	投球人次 BF	自击人数 AB	失分 R	责任失分 ER	被安打 H	被二垒打 2B	被三垒打 3B	被本垒打 HR	被牺牲打 SH	被牺牲高飞 SF	四坏球 BB	故意四坏 IBB	投球中身 HP	三击不中 K	投手爆投 WP	投手犯规 BK	责失分率 ERA	被安打率 OPPAVG	平均每局被上垒人次 WHIP	投球总数 TotP
李建业	19		4.0	15	15			3	1								3			0.00	.200	0.75	53
唐政佳	11	win	3.0	10	10			1									1			0.00	.100	0.33	48
孙海龙	13		1.0	3	3															0.00	.000	0.00	13
王翔	42		1.0	3	2											1				0.00	.000	0.00	7

棒球
男子

小组赛A组第9场

2025-11-17 09:00
中山国际棒垒球中心

广东

进攻防守技术统计表

姓名	#	位置	轮击次数 PA	击球次数 AB	得分 R	安打 H	二垒打 2B	三垒打 3B	本垒打 HR	地滚球双杀 GDP	牺牲打 SH	牺牲高飞 SF	四坏球 BB	故意四坏 IBB	投球中身 HP	妨碍上垒 IO	偷垒 SB	偷垒被杀 CS	三击不中 K	得分打 RBI	安打率 AVG	上垒率 OBP	长打率 SLG	进攻指数 OPS	接杀 PO	助攻 A	失误 E	防守率 FLD%
周奕	98	1B	4	4																	.000	.000	.000	.000	17			1.000
吴启锐	14	SS	4	4		2	1										1		1		.500	.500	.750	1.250	1	5		1.000
伊帅	1	LF	3	3																	.000	.000	.000	.000				.000
崔海杰	84	RF	1												1						.000	1.000	.000	1.000				.000
罗锦骏	68	DH	4	4		1													1		.250	.250	.250	.500				.000
向钰	13	RF,LF	3	3																	.000	.000	.000	.000	2			1.000
张艾奇	10	2B	3	3		1													1		.333	.333	.333	.667	3	9		1.000
江羽津	93	3B	3	3																	.000	.000	.000	.000		2		1.000
向朗	44	CF	3	3																	.000	.000	.000	.000	1			1.000
汪骏	6	C	3	3															1		.000	.000	.000	.000	3	1		1.000
胡鋈	3	P																			.000	.000	.000	.000		1		1.000
陈高冰	32	P																			.000	.000	.000	.000				.000
林梓强	18	P																			.000	.000	.000	.000				.000
伊健	15	P																			.000	.000	.000	.000				.000
余智豪	34	P																			.000	.000	.000	.000				.000

投手技术统计表

姓名	#	胜败记录 W-L	投球局数 IP	投球人次 BF	自击人数 AB	失分 R	责任失分 ER	被安打 H	被二垒打 2B	被三垒打 3B	被本垒打 HR	被牺牲打 SH	被牺牲飞打 SF	四坏球 BB	故意四坏 IBB	投球中身 HP	三击不中 K	投手爆投 WP	投手犯规 BK	贵失分率 ERA	被安打率 OPPAVG	平均每局被上垒人次 WHIP	投球总数 TotP
胡鋈	3		2.0	6	6			1									2			0.00	.167	0.50	20
陈高冰	32	lose	1.0	6	4	2	2	2	1					2			1			18.00	.500	4.00	20
林梓强	18		1.0	9	7	5	5	4	1	1				2						45.00	.571	6.00	49
伊健	15		4.0	14	14	1	1	3									1		1	2.25	.214	0.75	45
余智豪	34		1.0	5	4			1	1					1						0.00	.250	2.00	14



棒球
男子

小组赛A组第10场

2025-11-17 09:00
中山国际棒垒球中心

场次	对阵双方	比赛结果	胜方	备注
15	福建 - 香港	5 - 4	福建	小组赛A组第10场

局比分	1	2	3	4	5	6	7	8	9	总分	安打	失误	残垒
福建	2	3	0	0	0	0	0	0	0	5	7	0	6
香港	0	1	0	0	0	0	0	0	3	4	7	0	7

福建

进攻防守技术统计表

姓名	#	位置	轮 击 次 数 PA	击 球 次 数 AB	得 分 R	安 打 H	二 垒 打 2B	三 垒 打 3B	本 垒 打 HR	地 滚 球 双 杀 GDP	牺 牲 打 SH	牺 牲 高 飞 SF	四 坏 球 BB	故 意 四 坏 球 IBB	投 球 中 身 HP	妨 碍 上 垒 IO	偷 垒 SB	偷 垒 被 杀 CS	三 击 不 中 K	得 分 打 RBI	安 打 率 AVG	上 垒 率 OBP	长 打 率 SLG	进 攻 指 数 OPS	接 杀 PO	助 杀 A	失 误 E	防 守 率 FLD%
王诗聪	55	LF	3	3	2	2											1				.667	.667	.667	1.333	1			1.000
蓝嘉亮	75	LF	1												1						.000	1.000	.000	1.000	1			1.000
庞刘西	15	PH,LF	1	1															1		.000	.000	.000	.000				.000
陈育轩	29	CF,2B	4	3	2	1	1						1							2	.333	.500	.667	1.167	3			1.000
王良熙	11	PH	1	1															1		.000	.000	.000	.000				.000
许子绅	49	2B																			.000	.000	.000	.000	1			1.000
林柏亿	23	SS	4	3		1									1				1	1	.333	.500	.333	.833		3		1.000
陈家维	22	3B	4	4															3		.000	.000	.000	.000		3		1.000
吴宇航	21	CF																			.000	.000	.000	.000				.000
钟国华	32	1B	4	3		1							1								.333	.500	.333	.833	10			1.000
李人豪	33	RF	4	4															1		.000	.000	.000	.000	2			1.000
黄坤豪	10	2B,3B	4	4															1		.000	.000	.000	.000	2	1		1.000
胡家龙	39	C	3	3		1	1														.333	.333	.667	1.000	7	1		1.000
邱胤祯	2	PH,C	1	1																	.000	.000	.000	.000				.000
刘野	25	DH	4	4	1	1													1		.250	.250	.250	.500				.000
潘家荣	35	P																			.000	.000	.000	.000				.000
张佑丞	47	P																			.000	.000	.000	.000				.000
孙启铭	61	P																			.000	.000	.000	.000		1		1.000
宋涵	16	P																			.000	.000	.000	.000				.000
王鹏斐	19	P																			.000	.000	.000	.000				.000

投手技术统计表

姓名	#	胜 败 记 录 W-L	投 球 局 数 IP	投 球 人 次 BF	自 击 人 数 AB	失 分 R	责 任 失 分 ER	被 安 打 H	被 二 垒 打 2B	被 三 垒 打 3B	被 本 垒 打 HR	被 牺 牲 打 SH	被 牺 牲 高 飞 SF	四 坏 球 BB	故 意 四 坏 球 IBB	投 球 中 身 HP	三 击 不 中 K	投 手 爆 投 WP	投 手 犯 规 BK	责 失 分 率 ERA	被 安 打 率 OPPAVG	平 均 每 局 被 上 垒 人 次 WHIP	投 球 总 数 TotP
潘家荣	35		3.0	11	9	1	1	1					1			1	2	1		3.00	.111	0.33	45
张佑丞	47	win	2.0	7	6									1			4			0.00	.000	0.50	38
孙启铭	61		3.0	12	11			2						1			2			0.00	.182	1.00	43
宋涵	16		0.2	6	5	3	3	3								1				40.48	.600	4.50	20
王鹏斐	19	save	0.1	2	2			1												0.00	.500	10.00	3

棒球
男子

小组赛A组第10场

2025-11-17 09:00

中山国际棒垒球中心

香港

进攻防守技术统计表

姓名	#	位置	轮击次数 PA	击球次数 AB	得分 R	安打 H	二垒打 2B	三垒打 3B	本垒打 HR	地滚球双杀 GDP	牺牲打 SH	牺牲高飞 SF	四坏球 BB	故意四坏 IBB	投球中身 HP	妨碍上垒 IO	偷垒 SB	偷垒被杀 CS	三击不中 K	得分打 RBI	安打率 AVG	上垒率 OBP	长打率 SLG	进攻指数 OPS	接杀 PO	助攻 A	失球 E	防守率 FLD%
莫浚林	6	CF	5	4		2							1						1	1	1.000	.600	.500	1.100	2			1.000
馬翰文	3	3B	5	5																	.000	.000	.000	.000		1		1.000
温子賢	11	RF,LF	4	4															1		.000	.000	.000	.000	3			1.000
翁浚暉	59	LF	3	3															2		.000	.000	.000	.000	1			1.000
司徒泓軒	47	RF																			.000	.000	.000	.000				.000
吳子霆	23	RF	1	1		1															.000	1.000	1.000	2.000				.000
杜栢翹	12	PR				1															.000	.000	.000	.000				.000
陳思宇	34	1B	4	2	2										2				1		.000	.500	.000	.500	8			1.000
馮安生	9	DH	4	3	1	2							1						1	1	1.000	.750	.667	1.417				.000
鄭鎧霆	18	SS	4	3		2						1					3		2	2.000	.500	.667	1.167	1	2		1.000	
簡博燾	27	C	4	4															2		.000	.000	.000	.000	10			1.000
李朗晴	24	2B	4	4																	.000	.000	.000	.000	2	2		1.000
曾健南	40	P																			.000	.000	.000	.000				.000
梁家豪	38	P																			.000	.000	.000	.000		1		1.000
方潛希	64	P																			.000	.000	.000	.000				.000

投手技术统计表

姓名	#	胜败记录 W-L	投球局数 IP	投球人次 BF	自击人数 AB	失分 R	责任失分 ER	被安打 H	被二垒打 2B	被三垒打 3B	被本垒打 HR	被牺牲打 SH	被牺牲飞打 SF	四坏球 BB	故意四坏 IBB	投球中身 HP	三击不中 K	投手爆投 WP	投手犯规 BK	责失分率 ERA	被安打率 OPPAVG	平均每局被上垒人次 WHIP	投球总数 TotP
曾健南	40	lose	2.0	13	11	5	5	5	1					2			4	2		22.50	.455	3.50	55
梁家豪	38		6.2	24	22			2	1							2	4		1	0.00	.091	0.32	86
方潛希	64		0.1	1	1												1			0.00	.000	0.00	3



棒球
男子

小组赛B组第6场

2025-11-17 18:00
中山国际棒垒球中心

场次	对阵双方	比赛结果	胜方	备注
16	江苏 - 北京	2 - 3	北京	小组赛B组第6场

局比分	1	2	3	4	5	6	7	8	9	总分	安打	失误	残垒
江苏	2	0	0	0	0	0	0	0	0	2	6	2	8
北京	0	0	0	3	0	0	0	0	X	3	4	0	8

江苏

进攻防守技术统计表

姓名	#	位置	轮击次数 PA	击球次数 AB	得分 R	安打 H	二垒打 2B	三垒打 3B	本垒打 HR	地滚球 GDP	牺牲打 SH	牺牲高飞 SF	四坏球 BB	故意四坏 IBB	投球中身 HP	妨碍上垒 IO	偷垒 SB	偷垒被杀 CS	三击不中 K	得分打 RBI	安打率 AVG	上垒率 OBP	长打率 SLG	进攻指数 OPS	接杀 PO	助攻 A	失误 E	防守率 FLD%
李孝炆	36	LF	5	4	1	2							1					1			.500	.600	.500	1.100	1			1.000
王磊	21	2B	4	2	1	1					1				1		1				.500	.667	.500	1.167		4		1.000
陈晨	47	3B	4	3		1					1										.333	.333	.333	.667	2		1	.667
林柯禹	6	RF	4	3									1	1					1		.000	.250	.000	.250	3			1.000
栾臣臣	1	C	4	4		1														2	.250	.250	.250	.500	5			1.000
经辉	10	PR,C																			.000	.000	.000	.000	1			1.000
曹杰	20	1B	4	3									1						2		.000	.250	.000	.250	9	1		1.000
王立子	15	SS	4	4		1															.250	.250	.250	.500	1	4	1	.833
朱旭东	26	CF	4	3									1								.000	.250	.000	.250	1			1.000
黄张鑫	48	DH	2	2															1		.000	.000	.000	.000				.000
杜晓磊	7	PH,DH	2	2																	.000	.000	.000	.000				.000
王唯一	13	P																			.000	.000	.000	.000	1	1		1.000
居瀚羽	16	P																			.000	.000	.000	.000				.000
张胤梵	18	P																			.000	.000	.000	.000				.000
黎凝估	39	P																			.000	.000	.000	.000				.000

投手技术统计表

姓名	#	胜败记录 W-L	投球局数 IP	投球人次 BF	自击人数 AB	失分 R	责任失分 ER	被安打 H	被二垒打 2B	被三垒打 3B	被本垒打 HR	被牺牲打 SH	被牺牲飞打 SF	四坏球 BB	故意四坏 IBB	投球中身 HP	三击不中 K	投手爆投 WP	投手犯规 BK	责失分率 ERA	被安打率 OPPAVG	平均每局被上垒人次 WHIP	投球总数 TotP
王唯一	13	lose	4.0	17	17	3		4	1								2			0.00	.235	1.00	54
居瀚羽	16		3.1	14	10									4			3			0.00	.000	1.29	64
张胤梵	18		0.1	3	1									1		1	1			0.00	.000	3.00	15
黎凝估	39		0.1	1	1															0.00	.000	0.00	6

中华人民共和国第十五届运动会 | 棒球比赛成绩册
The 15th National Games of the People's Republic of China

棒球
男子

小组赛B组第6场

2025-11-17 18:00
中山国际棒垒球中心

北京

进攻防守技术统计表

姓名	#	位置	轮 击 次 数	击 球 次 数	得 分	安 打	二 垒 打	三 垒 打	本 垒 打	地 滚 球 双 杀	牺 牲 打	牺 牲 高 飞	四 坏 球	故 意 四 坏	投 球 中 身	妨 碍 上 垒	偷 垒	偷 垒 被 杀	三 击 不 中	得 分 打	安 打 率	上 垒 率	长 打 率	进 攻 指 数	接 杀	助 杀	失 误	防 守 率
			PA	AB	R	H	2B	3B	HR	GDP	SH	SF	BB	IBB	HP	IO	SB	CS	K	RBI	AVG	OBP	SLG	OPS	PO	A	E	FLD%
胡天元	50	2B	4	3								1							3		.000	.250	.000	.250	2	3		1.000
李垚林	8	RF	4	4	1														1		.000	.000	.000	.000	2	1		1.000
梁培	51	CF	4	4	1	1															.250	.250	.250	.500	3			1.000
李一凡	69	C	4	3								1									.000	.250	.000	.250	4	1		1.000
陆昀	2	SS	4	3	1	2	1					1							1	1	.667	.750	1.000	1.750	3	2		1.000
张嘉悦	7	3B	4	2		1				1		1		1					2		.500	.750	.500	1.250	3			1.000
卢斌斌	52	DH	4	3								1									.000	.250	.000	.250				.000
张嘉烁	55	1B	4	4															1		.000	.000	.000	.000	8	1		1.000
杨一	33	LF	3	3																	.000	.000	.000	.000	2			1.000
米嘉弘	10	P																			.000	.000	.000	.000		2		1.000
齐鑫	78	P																			.000	.000	.000	.000		1		1.000
杜华宇	15	P																			.000	.000	.000	.000				.000

投手技术统计表

姓名	#	胜 败 记 录	投 球 局 数	投 球 人 次	自 击 人 数	失 分	责 任 失 分	被 安 打	被 二 垒 打	被 三 垒 打	被 本 垒 打	被 牺 牲 打	被 牺 牲 飞 打	四 坏 球	故 意 四 坏	投 球 中 身	三 击 不 中	投 手 爆 投	投 手 犯 规	责 失 分 率	被 安 打 率	平 均 每 局 被 上 垒 人 次	投 球 总 数
		W-L	IP	BF	AB	R	ER	H	2B	3B	HR	SH	SF	BB	IBB	HP	K	WP	BK	ERA	OPPAVG	WHIP	TotP
米嘉弘	10		4.0	18	11	2	2	2				2		4	1	1	3			4.50	.182	1.50	58
齐鑫	78	win	4.2	18	18			4									1			0.00	.222	0.95	64
杜华宇	15	save	0.1	1	1															0.00	.000	0.00	1

注释:

X: X表示在最后一局中没有进攻



棒球
男子

5-8名交叉赛第1场

2025-11-19 09:00
中山国际棒垒球中心

场次	对阵双方	比赛结果	胜方	备注
17	福建 - 天津	9 - 2	福建	5-8名交叉赛第1场

局比分	1	2	3	4	5	6	7	8	9	总分	安打	失误	残垒
福建	1	0	0	0	0	2	3	3	0	9	15	3	9
天津	1	0	0	0	0	0	0	1	0	2	7	0	7

福建

进攻防守技术统计表

姓名	#	位置	轮击次数 PA	击球次数 AB	得分 R	安打 H	二垒打 2B	三垒打 3B	本垒打 HR	地滚球双杀 GDP	牺牲打 SH	牺牲高飞 SF	四坏球 BB	故意四坏 IBB	投球中身 HP	妨碍上垒 IO	偷垒 SB	偷垒被杀 CS	三击不中 K	得分打 RBI	安打率 AVG	上垒率 OBP	长打率 SLG	进攻指数 OPS	接杀 PO	助攻 A	失误 E	防守率 FLD%
林柏亿	23	SS	5	4	3	2		1					1								.500	.600	1.000	1.600	2	6	2	.800
陈育轩	29	CF	5	5	1	1													1		.200	.200	.200	.400	3		1	.750
王诗聪	55	LF	5	5	3	3														2	.600	.600	.600	1.200				.000
钟国华	32	1B	5	5	1	4	2	1												5	.800	.800	1.600	2.400	13			1.000
邱胤祯	2	C	5	4		1							1						1	1	.250	.400	.250	.650	4			1.000
陈家维	22	3B	5	2									2		1						.000	.600	.000	.600		4		1.000
刘野	25	DH	4	4		1													1		.250	.250	.250	.500				.000
蓝嘉亮	75	PH,DH	1	1															1		.000	.000	.000	.000				.000
李人豪	33	RF	5	5		2													1		.400	.400	.400	.800	1			1.000
黄坤豪	10	2B	5	5	1	1															.200	.200	.200	.400	4	3		1.000
付华宸	18	P																			.000	.000	.000	.000		4		1.000
王鹏斐	19	P																			.000	.000	.000	.000				.000
张家诚	31	P																			.000	.000	.000	.000				.000
苏捷恩	69	P																			.000	.000	.000	.000				.000

投手技术统计表

姓名	#	胜败记录 W-L	投球局数 IP	投球人次 BF	自击人数 AB	失分 R	责任失分 ER	被安打 H	被二垒打 2B	被三垒打 3B	被本垒打 HR	被牺牲打 SH	被牺牲高飞 SF	四坏球 BB	故意四坏 IBB	投球中身 HP	三击不中 K	投手爆投 WP	投手犯规 BK	责失分率 ERA	被安打率 OPPAVG	平均每局被上垒人次 WHIP	投球总数 TotP
付华宸	18	win	5.0	20	18	1	1	5	1			1		1			1	1		1.80	.278	1.20	73
王鹏斐	19		2.0	6	6			1												0.00	.167	0.50	16
张家诚	31		1.0	6	4	1	1	1						1		1				9.00	.250	2.00	27
苏捷恩	69		1.0	4	4												3	1		0.00	.000	0.00	16

棒球
男子

5-8名交叉赛第1场

2025-11-19 09:00
中山国际棒垒球中心

天津
进攻防守技术统计表

姓名	#	位置	轮 击 次 数 PA	击 球 次 数 AB	得 分 R	安 打 H	二 垒 打 2B	三 垒 打 3B	本 垒 打 HR	地 滚 球 双 杀 GDP	牺 牲 打 SH	牺 牲 高 飞 SF	四 坏 球 BB	故 意 四 坏 球 IBB	投 球 中 身 HP	妨 碍 上 垒 IO	偷 垒 SB	偷 垒 被 杀 CS	三 击 不 中 K	得 分 打 RBI	安 打 率 AVG	上 垒 率 OBP	长 打 率 SLG	进 攻 指 数 OPS	接 杀 PO	助 杀 A	失 误 E	防 守 率 FLD%
倪鑫泽	13	2B	4	2	2	1							1		1						.500	.750	.500	1.250	1	4		1.000
王文翰	10	LF	4	4		1														1	.250	.250	.250	.500				.000
王帅	52	C	4	3		1	1						1								.333	.500	.667	1.167	5			1.000
陈嘉绩	25	SS	4	3		1				1	1										.333	.333	.333	.667	3			1.000
王政雄	32	DH	4	4						1									1		.000	.000	.000	.000				.000
高嘉强	33	1B	3	3		1															.333	.333	.333	.667	8			1.000
胡庆瑞	5	PH	1	1																	.000	.000	.000	.000				.000
麦政文	22	RF	3	3		1				1											.333	.333	.333	.667	5			1.000
潘昱孚	55	PH	1	1																1	.000	.000	.000	.000				.000
段定永	23	3B	3	3													1				.000	.000	.000	.000	2			1.000
张棋	11	PH	1	1																1	.000	.000	.000	.000				.000
于乾润	7	CF	3	3		1															.333	.333	.333	.667	3			1.000
宋玉培	6	PH	1	1																1	.000	.000	.000	.000				.000
丁树桐	56	P																			.000	.000	.000	.000		2		1.000
马俊杰	53	P																			.000	.000	.000	.000		1		1.000
杨力炫	15	P																			.000	.000	.000	.000				.000
胡梦魑	1	P																			.000	.000	.000	.000		1		1.000

投手技术统计表

姓名	#	胜 败 记 录 W-L	投 球 局 数 IP	投 球 人 次 BF	自 击 人 数 AB	失 分 R	责 任 失 分 ER	被 安 打 H	被 二 垒 打 2B	被 三 垒 打 3B	被 本 垒 打 HR	被 牺 牲 打 SH	被 牺 牲 高 飞 SF	四 坏 球 BB	故 意 四 坏 球 IBB	投 球 中 身 HP	三 击 不 中 K	投 手 爆 投 WP	投 手 犯 规 BK	责 失 分 率 ERA	被 安 打 率 OPPAVG	平 均 每 局 被 上 垒 人 次 WHIP	投 球 总 数 TotP
丁树桐	56	lose	5.1	22	20	3	2	6	1	2				1		1	2			3.53	.300	1.37	86
马俊杰	53		1.1	11	8	3	3	4						3			1			24.55	.500	6.36	37
杨力炫	15		0.2	4	4	2	2	2									1			26.99	.500	3.00	9
胡梦魑	1		1.2	8	8	1	1	3	1								1			5.40	.375	1.80	28



棒球
男子

1-4名交叉赛第1场

2025-11-19 09:00
中山国际棒垒球中心

场次	对阵双方	比赛结果	胜方	备注
18	江苏 - 上海	9 - 5	江苏	1-4名交叉赛第1场

局比分	1	2	3	4	5	6	7	8	9	总分	安打	失误	残垒
江苏	0	2	0	0	1	4	0	1	1	9	16	1	11
上海	2	0	0	0	0	1	0	0	2	5	12	3	10

江苏

进攻防守技术统计表

姓名	#	位置	轮击次数 PA	击球次数 AB	得分 R	安打 H	二垒打 2B	三垒打 3B	本垒打 HR	地滚球 GDP	牺牲打 SH	牺牲高飞 SF	四坏球 BB	故意四坏 IBB	投球中身 HP	妨碍上垒 IO	偷垒 SB	偷垒被杀 CS	三击不中 K	得分打 RBI	安打率 AVG	上垒率 OBP	长打率 SLG	进攻指数 OPS	接杀 PO	助攻 A	失误 E	防守率 FLD%
李孝炆	36	LF	6	6	1	1													2	1	.167	.167	.167	.333	3			1.000
王磊	21	2B	6	6	1	2	1	1											2	3	.333	.333	.833	1.167	2	5		1.000
陈晨	47	3B	5	4	1	1	1						1						1		.250	.400	.500	.900				.000
林柯禹	6	RF	5	4		2							1						1	1	.500	.600	.500	1.100				.000
栾臣臣	1	C	5	4	1	1							1						1		.250	.400	.250	.650	7			1.000
杜晓磊	7	DH	5	4	1	2							1								.500	.600	.500	1.100				.000
曹杰	20	1B	5	4	2	3					1								1		.750	.750	.750	1.500	7	3		1.000
朱旭东	26	CF	5	4	1	2							1				1			2	.500	.600	.500	1.100	3			1.000
王立子	15	SS	5	4	1	2										1				2	.500	.500	.500	1.000	3	4	1	.875
黎凝估	39	P																			.000	.000	.000	.000				.000
王唯一	13	P																			.000	.000	.000	.000	2	1		1.000
居瀚羽	16	P																			.000	.000	.000	.000				.000

投手技术统计表

姓名	#	胜败记录 W-L	投球局数 IP	投球人次 BF	自击人数 AB	失分 R	责任失分 ER	被安打 H	被二垒打 2B	被三垒打 3B	被本垒打 HR	被牺牲打 SH	被牺牲高飞 SF	四坏球 BB	故意四坏 IBB	投球中身 HP	三击不中 K	投手爆投 WP	投手犯规 BK	责失分率 ERA	被安打率 OPPAVG	平均每局被上垒人次 WHIP	投球总数 TotP
黎凝估	39		2.0	11	7	2	2	2	1					4			3			9.00	.286	3.00	47
王唯一	13	win	6.1	27	26	3	3	9	1		1			1			1			4.43	.346	1.64	95
居瀚羽	16	save	0.2	4	3			1	1					1			2			0.00	.333	3.00	21

棒球
男子

1-4名交叉赛第1场

2025-11-19 09:00
中山国际棒垒球中心

上海
进攻防守技术统计表

姓名	#	位置	轮击次数 PA	击球次数 AB	得分 R	安打 H	二垒打 2B	三垒打 3B	本垒打 HR	地滚球双杀 GDP	牺牲打 SH	牺牲高飞 SF	四坏球 BB	故意四坏 IBB	投球中身 HP	妨碍上垒 IO	偷垒 SB	偷垒被杀 CS	三击不中 K	得分打 RBI	安打率 AVG	上垒率 OBP	长打率 SLG	进攻指数 OPS	接杀 PO	助攻 A	失误 E	防守率 FLD%
李宁	9	C	5	4	1	2	1					1									.500	.600	.750	1.350	10	1		1.000
李炎恩	53	2B	5	4	1	3	1					1							1	1	.750	.800	1.000	1.800	2	4	1	.857
钱俊浩	5	3B	5	4					1			1							1		.000	.200	.000	.200		1		1.000
王斌	77	1B	5	5		2	1												1	1	.400	.400	.600	1.000	4	4		1.000
杨晋	7	SS	5	4		1						1								2	.250	.400	.250	.650	6			1.000
何志远	31	DH	2	2															1		.000	.000	.000	.000				.000
陆立韬	30	PH,DH	3	3	1	2			1										1	1	.667	.667	1.667	2.333				.000
丁宇泽	1	CF	4	4					1												.000	.000	.000	.000	2			1.000
凡德雨	8	LF	4	2	1	1							2								.500	.750	.500	1.250		1		1.000
闫梧迪	73	RF	4	4	1	1				1									1		.250	.250	.250	.500	2		1	.667
李建业	19	P																			.000	.000	.000	.000		1		1.000
唐政佳	11	P																			.000	.000	.000	.000	1	1		1.000
王翔	42	P																			.000	.000	.000	.000				.000
孙海龙	13	P																			.000	.000	.000	.000			1	.000

投手技术统计表

姓名	#	胜败记录 W-L	投球局数 IP	投球人次 BF	自击人数 AB	失分 R	责任失分 ER	被安打 H	被二垒打 2B	被三垒打 3B	被本垒打 HR	被牺牲打 SH	被牺牲飞打 SF	四坏球 BB	故意四坏 IBB	投球中身 HP	三击不中 K	投手爆投 WP	投手犯规 BK	责失分率 ERA	被安打率 OPPAVG	平均每局被上垒人次 WHIP	投球总数 TotP
李建业	19		3.1	17	16	2	1	7						1			4			2.90	.438	2.58	64
唐政佳	11	lose	3.0	14	13	5	5	5	1	1				1			2		1	15.00	.385	2.00	43
王翔	42		1.1	8	6	1	1	2	1					2			2			8.18	.333	3.64	35
孙海龙	13		1.1	8	5	1	1	2				1		1			2	1		8.18	.400	2.73	32

中华人民共和国第十五届运动会 | 棒球比赛成绩册

The 15th National Games of the People's Republic of China



棒球
男子

5-8名交叉赛第2场

2025-11-19 14:00
中山国际棒垒球中心

场次	对阵双方	比赛结果	胜方	备注
19	香港 - 山东	6 - 7	山东	5-8名交叉赛第2场

局比分	1	2	3	4	5	6	7	8	9	总分	安打	失误	残垒
香港	0	3	2	0	0	0	0	0	1	6	10	2	9
山东	1	2	1	1	0	0	0	1	1	7	8	0	6

香港

进攻防守技术统计表

姓名	#	位置	轮击次数 PA	击球次数 AB	得分 R	安打 H	二垒打 2B	三垒打 3B	本垒打 HR	地滚球 GDP	牺牲打 SH	牺牲高飞 SF	四坏球 BB	故意四坏 IBB	投球中身 HP	妨碍上垒 IO	偷垒 SB	偷垒被杀 CS	三击不中 K	得分打 RBI	安打率 AVG	上垒率 OBP	长打率 SLG	进攻指数 OPS	接杀 PO	助攻 A	失误 E	防守率 FLD%	
莫竣林	6	CF	5	4	1										1				3	1	.250	.400	.250	.650	2			1.000	
鄭鎧霆	18	SS	5	3	1	1					1		1						1	1	.333	.500	.333	.833	3	2	1	.833	
温子賢	11	LF	5	5															1		.000	.000	.000	.000	1	1		1.000	
吳有朋	66	RF	5	5	1	3													1		.600	.600	.600	1.200	2			1.000	
陳思宇	34	1B	5	3	1						1	1							1		.000	.200	.000	.200	7			1.000	
馮安生	9	DH	5	5	1	1												1			.200	.200	.200	.400				.000	
馬翰文	3	3B	4	4	1	2													1		.500	.500	.500	1.000				.000	
李朗晴	24	2B	4	2	1								2				1		1		.000	.500	.000	.500	2	1		1.000	
陳卓喬	2	C	4	2		2					1				1				2		1.000	1.000	1.000	2.000	8	2		1.000	
鄭宇軒	99	P																			.000	.000	.000	.000		1	1		.500
方潛希	64	P																			.000	.000	.000	.000		1			1.000

投手技术统计表

姓名	#	胜败记录 W-L	投球局数 IP	投球人次 BF	自击人数 AB	失分 R	责任失分 ER	被安打 H	被二垒打 2B	被三垒打 3B	被本垒打 HR	被牺牲打 SH	被牺牲高飞打 SF	四坏球 BB	故意四坏 IBB	投球中身 HP	三击不中 K	投手爆投 WP	投手犯规 BK	责失分率 ERA	被安打率 OPPAVG	平均每局被上垒人次 WHIP	投球总数 TotP
鄭宇軒	99		5.0	22	18	5	2	4						3		1	2			3.60	.222	1.40	89
方潛希	64	lose	3.1	16	14	2	2	4	2					1		1	7	2		5.81	.286	1.61	75

棒球
男子

5-8名交叉赛第2场

2025-11-19 14:00

中山国际棒垒球中心

山东

进攻防守技术统计表

姓名	#	位置	轮击次数 PA	击球次数 AB	得分 R	安打 H	二垒打 2B	三垒打 3B	本垒打 HR	地滚球双杀 GDP	牺牲打 SH	牺牲高飞 SF	四坏球 BB	故意四坏 IBB	投球中身 HP	妨碍上垒 IO	偷垒 SB	偷垒被杀 CS	三击不中 K	得分打 RBI	安打率 AVG	上垒率 OBP	长打率 SLG	进攻指数 OPS	接杀 PO	助攻 A	失误 E	防守率 FLD%	
伏文龙	24	LF	5	5	1												1	1	1	1	.200	.200	.200	.400	1				1.000
陈博文	28	1B	5	4	1	2	1						1				2			1	.500	.600	.750	1.350	10				1.000
张铭鑫	34	SS	4	3	2	2	1						1				2				.667	.750	1.000	1.750	2	4			1.000
孟子聪	10	C	4	4															2	1	.000	.000	.000	.000	7	1			1.000
杨默	57	2B	4	4		2													1	2	.500	.500	.500	1.000	2	1			1.000
孟凡慈	86	CF	4	4													1		3		.000	.000	.000	.000	5				1.000
闫宇博	2	3B	4	4	1	1													2		.250	.250	.250	.500		2			1.000
吴景程	17	DH	4	3	1								1								.000	.250	.000	.250					.000
周源	46	RF	4	1	2								1		2						.000	.750	.000	.750					.000
刘维余	76	P																			.000	.000	.000	.000					.000
周建伟	20	P																			.000	.000	.000	.000		2			1.000
马杰瑞	53	P																			.000	.000	.000	.000		1			1.000

投手技术统计表

姓名	#	胜败记录 W-L	投球局数 IP	投球人次 BF	自击人数 AB	失分 R	责任失分 ER	被安打 H	被二垒打 2B	被三垒打 3B	被本垒打 HR	被牺牲打 SH	被牺牲飞打 SF	四坏球 BB	故意四坏 IBB	投球中身 HP	三击不中 K	投手爆投 WP	投手犯规 BK	责失分率 ERA	被安打率 OPPAVG	平均每局被上垒人次 WHIP	投球总数 TotP
刘维余	76		1.2	11	9	3	3	4						2			1			16.20	.444	3.60	35
周建伟	20		5.1	22	18	2	2	4				1		1		2	5			3.53	.222	0.98	93
马杰瑞	53	win	2.0	9	6	1	1	2				1	1	1			1			4.50	.333	1.50	27



棒球
男子

1-4名交叉赛第2场

2025-11-19 18:00
中山国际棒垒球中心

场次	对阵双方	比赛结果	胜方	备注
20	北京 - 广东	3 - 4	广东	1-4名交叉赛第2场

局比分	1	2	3	4	5	6	7	8	9	总分	安打	失误	残垒
北京	0	0	0	0	0	0	0	2	1	3	6	1	8
广东	1	0	0	0	0	1	1	1	X	4	8	2	7

北京

进攻防守技术统计表

姓名	#	位置	轮击次数 PA	击球次数 AB	得分 R	安打 H	二垒打 2B	三垒打 3B	本垒打 HR	地滚球 GDP	牺牲打 SH	牺牲高飞 SF	四坏球 BB	故意四坏 IBB	投球中身 HP	妨碍上垒 IO	偷垒 SB	偷垒被杀 CS	三击不中 K	得分打 RBI	安打率 AVG	上垒率 OBP	长打率 SLG	进攻指数 OPS	接杀 PO	助攻 A	失误 E	防守率 FLD%
梁培	51	CF	5	5	1	1													2	1	.200	.200	.200	.400	1			1.000
李垚林	8	RF	5	5		1													1	1	.200	.200	.200	.400	4			1.000
陆昀	2	SS	4	3									1								.000	.250	.000	.250		3		1.000
李一凡	69	C	4	4		1															.250	.250	.250	.500	7	1		1.000
张嘉烁	55	1B	4	4		1															.250	.250	.250	.500	8	1		1.000
胡天元	50	2B	4	3	1								1						1		.000	.250	.000	.250	3	4		1.000
张嘉悦	7	3B	4	4		1															.250	.250	.250	.500			1	.000
杨一	33	LF	4	3	1										1						.000	.250	.000	.250	1	1		1.000
卢斌斌	52	DH	4	4		1													2		.250	.250	.250	.500				.000
索旭迪	6	P																			.000	.000	.000	.000		1		1.000
齐鑫	78	P																			.000	.000	.000	.000		1		1.000
刘国庆	34	P																			.000	.000	.000	.000		1		1.000

投手技术统计表

姓名	#	胜败记录 W-L	投球局数 IP	投球人次 BF	自击人数 AB	失分 R	责任失分 ER	被安打 H	被二垒打 2B	被三垒打 3B	被本垒打 HR	被牺牲打 SH	被牺牲高飞 SF	四坏球 BB	故意四坏 IBB	投球中身 HP	三击不中 K	投手爆投 WP	投手犯规 BK	责失分率 ERA	被安打率 OPPAVG	平均每局被上垒人次 WHIP	投球总数 TotP
索旭迪	6	lose	5.2	22	20	2	2	4	2					1		1	6			3.46	.200	0.96	93
齐鑫	78		1.0	6	4	1	1	2				1		1						9.00	.500	3.00	15
刘国庆	34		1.1	7	5	1	1	2		1		1		1						8.18	.400	2.73	20

中华人民共和国第十五届运动会 | 棒球比赛成绩册
The 15th National Games of the People's Republic of China

棒球
男子

1-4名交叉赛第2场

2025-11-19 18:00
中山国际棒垒球中心

广东
进攻防守技术统计表

姓名	#	位置	轮击次数 PA	击球次数 AB	得分 R	安打 H	二垒打 2B	三垒打 3B	本垒打 HR	地滚球双杀 GDP	牺牲打 SH	牺牲高飞 SF	四坏球 BB	故意四坏 IBB	投球中身 HP	妨碍上垒 IO	偷垒 SB	偷垒被杀 CS	三击不中 K	得分打 RBI	安打率 AVG	上垒率 OBP	长打率 SLG	进攻指数 OPS	接杀 PO	助攻 A	失误 E	防守率 FLD%
周奕	98	1B	4	4	1	2	1										1			1	.500	.500	.750	1.250	10			1.000
吴启锐	14	SS	4	2	1	1							2				1		1		.500	.750	.500	1.250		6	1	.857
伊帅	1	CF	4	4															2		.000	.000	.000	.000	3			1.000
陈燕鹏	24	DH	4	4		2	1												2	1	.500	.500	.750	1.250				.000
卓文艺	89	PR,DH			1																.000	.000	.000	.000				.000
孟伟强	50	C	3	3															1		.000	.000	.000	.000	5			1.000
向朗	44	LF	1								1										.000	.000	.000	.000				.000
向钰	13	RF	4	4	1	1															.250	.250	.250	.500	5			1.000
江羽津	93	3B	4	3		2		1			1							1	1		.667	.667	1.333	2.000		3		1.000
汪骏	6	LF,C	4	3											1						.000	.250	.000	.250	1			1.000
张艾奇	10	2B	3	2									1								.000	.333	.000	.333	3	2	1	.833
孙易聪	8	P																			.000	.000	.000	.000		1		1.000
华旦才让	99	P																			.000	.000	.000	.000				.000
曹正清	88	P																			.000	.000	.000	.000				.000

投手技术统计表

姓名	#	胜败记录 W-L	投球局数 IP	投球人次 BF	自击人数 AB	失分 R	责任失分 ER	被安打 H	被二垒打 2B	被三垒打 3B	被本垒打 HR	被牺牲打 SH	被牺牲飞打 SF	四坏球 BB	故意四坏 IBB	投球中身 HP	三击不中 K	投手爆投 WP	投手犯规 BK	责失分率 ERA	被安打率 OPPAVG	平均每局被上垒人次 WHIP	投球总数 TotP
孙易聪	8	win	6.0	21	21			3									5			0.00	.143	0.50	87
华旦才让	99		1.2	8	8	2		2											1	0.00	.250	1.67	27
曹正清	88	save	1.1	9	6	1		1						2		1	1			0.00	.167	2.73	38

注释:

X: X表示在最后一局中没有进攻



棒球
男子

7-8名决赛

2025-11-20 09:00
中山国际棒垒球中心

场次	对阵双方	比赛结果	胜方	备注
21	香港 - 天津	0 - 12	天津	7-8名决赛

局比分	1	2	3	4	5	6	7	8	9	总分	安打	失误	残垒
香港	0	0	0	0	0	0	0			0	4	1	4
天津	0	0	4	0	7	1	X			12	17	0	7

香港

进攻防守技术统计表

姓名	#	位置	轮击次数 PA	击球次数 AB	得分 R	安打 H	二垒打 2B	三垒打 3B	本垒打 HR	地滚球 GDP	牺牲打 SH	牺牲高飞 SF	四坏球 BB	故意四坏 IBB	投球中身 HP	妨碍上垒 IO	偷垒 SB	偷垒被杀 CS	三击不中 K	得分打 RBI	安打率 AVG	上垒率 OBP	长打率 SLG	进攻指数 OPS	接杀 PO	助攻 A	失误 E	防守率 FLD%
莫竣林	6	CF	3	3		1													1		.333	.333	.333	.667				.000
鄭鎧霆	18	SS	2	2															1		.000	.000	.000	.000	2	2		1.000
司徒泓軒	47	PH	1	1															1		.000	.000	.000	.000				.000
杜栢翹	12	2B																			.000	.000	.000	.000	1			1.000
吳有朋	66	RF	3	3																	.000	.000	.000	.000	1	1		1.000
溫子賢	11	LF	3	3		1															.333	.333	.333	.667	1	1		1.000
陳思宇	34	1B	2	2		1													1		.500	.500	.500	1.000	5	2		1.000
張立強	26	PH	1	1																	.000	.000	.000	.000				.000
馮安生	9	DH	2	2															1		.000	.000	.000	.000				.000
吳子霆	23	PH	1	1																	.000	.000	.000	.000				.000
馬翰文	3	3B	3	3																	.000	.000	.000	.000		2		1.000
李朗晴	24	2B,SS	2	2		1															.500	.500	.500	1.000	3	3		1.000
陳卓喬	2	C	2	1							1										.000	.000	.000	.000	4	1		1.000
李浩誌	10	P																			.000	.000	.000	.000				.000
曾健南	40	P																			.000	.000	.000	.000	1		1	.500
黃睿鋒	93	P																			.000	.000	.000	.000				.000
黃泳森	20	P																			.000	.000	.000	.000				.000
梁琛崙	16	P																			.000	.000	.000	.000				.000

投手技术统计表

姓名	#	胜败记录 W-L	投球局数 IP	投球人次 BF	自击人数 AB	失分 R	责任失分 ER	被安打 H	被二垒打 2B	被三垒打 3B	被本垒打 HR	被牺牲打 SH	被牺牲高飞打 SF	四坏球 BB	故意四坏 IBB	投球中身 HP	三击不中 K	投手爆投 WP	投手犯规 BK	自责分率 ERA	被安打率 OPPAVG	平均每局被上垒人次 WHIP	投球总数 TotP
李浩誌	10	lose	2.1	15	13	4	4	9				1		1						17.14	.692	4.76	57
曾健南	40		2.1	13	11	7	6	6	2	1				1		1	1			25.71	.545	3.33	53
黃睿鋒	93		0.1	3	2			1						1			1	1		0.00	.500	6.01	15
黃泳森	20		0.2	3	2	1	1									1				13.49	.000	0.00	10
梁琛崙	16		0.1	3	2			1	1							1				0.00	.500	3.00	12

中华人民共和国第十五届运动会 | 棒球比赛成绩册
The 15th National Games of the People's Republic of China

棒球
男子

7-8名决赛

2025-11-20 09:00
中山国际棒垒球中心

天津

进攻防守技术统计表

姓名	#	位置	轮 击 次 数 PA	击 球 次 数 AB	得 分 R	安 打 H	二 垒 打 2B	三 垒 打 3B	本 垒 打 HR	地 滚 球 双杀 GDP	牺 牲 打 SH	牺 牲 高 飞 SF	四 坏 球 BB	故 意 四 坏 球 IBB	投 球 中 身 HP	妨 碍 上 垒 IO	偷 垒 SB	偷 垒 被 杀 CS	三 击 不 中 K	得 分 打 RBI	安 打 率 AVG	上 垒 率 OBP	长 打 率 SLG	进 攻 指 数 OPS	接 杀 PO	助 杀 A	失 误 E	防 守 率 FLD%
倪鑫泽	13	2B	5	4	1	1					1								1	1	.250	.250	.250	.500	2	3		1.000
王文翰	10	LF	4	3	2	2		1					1								.667	.750	1.333	2.083				.000
王帅	3	C	4	4	2	4	1										1		2	2	1.000	1.000	1.250	2.250	4	1		1.000
陈嘉绩	25	SS	4	4	2	3	1											1	1	1	.750	.750	1.000	1.750		5		1.000
高嘉强	33	1B	4	3	1	2									1				2	2	.667	.750	.667	1.417	12	1		1.000
麦政文	22	RF	4	3	1	2									1		1		1	1	.667	.750	.667	1.417	1			1.000
王政雄	32	DH	3	3	1	2				1							1		2	2	.667	.667	.667	1.333				.000
田林川	42	PH,DH	1	1	1																.000	.000	.000	.000				.000
胡庆瑞	5	3B	4	3											1				1		.000	.250	.000	.250	1	1		1.000
于乾润	7	CF	4	2	1	1	1						2						1	1	.500	.750	1.000	1.750	1			1.000
胡梦魑	1	P																			.000	.000	.000	.000				.000
周杰	17	P																			.000	.000	.000	.000				.000

投手技术统计表

姓名	#	胜 败 记 录 W-L	投 球 局 数 IP	投 球 人 次 BF	自 击 人 数 AB	失 分 R	责 任 失 分 ER	被 安 打 H	被 二 垒 打 2B	被 三 垒 打 3B	被 本 垒 打 HR	被 牺 牲 打 SH	被 牺 牲 飞 球 SF	四 坏 球 BB	故 意 四 坏 球 IBB	投 球 中 身 HP	三 击 不 中 K	投 手 爆 投 WP	投 手 犯 规 BK	责 失 分 率 ERA	被 安 打 率 OPPAVG	平 均 每 局 被 上 垒 人 次 WHIP	投 球 总 数 TotP
胡梦魑	1	win	5.0	17	16							1					4			0.00	.125	0.40	58
周杰	17	save	2.0	8	8			2									1			0.00	.250	1.00	28

注释:

X: X表示在最后一局中没有进攻



棒球
男子

3-4名决赛

2025-11-20 09:00
中山国际棒垒球中心

场次	对阵双方	比赛结果	胜方	备注
22	北京 - 上海	3 - 4	上海	3-4名决赛

局比分	1	2	3	4	5	6	7	8	9	总分	安打	失误	残垒
北京	0	0	0	0	0	0	3	0	0	3	6	1	8
上海	0	0	0	2	0	0	0	0	2	4	10	1	5

北京

进攻防守技术统计表

姓名	#	位置	轮击次数 PA	击球次数 AB	得分 R	安打 H	二垒打 2B	三垒打 3B	本垒打 HR	地滚球双杀 GDP	牺牲打 SH	牺牲高飞 SF	四坏球 BB	故意四坏 IBB	投球中身 HP	妨碍上垒 IO	偷垒 SB	偷垒被杀 CS	三击不中 K	得分打 RBI	安打率 AVG	上垒率 OBP	长打率 SLG	进攻指数 OPS	接杀 PO	助攻 A	失误 E	防守率 FLD%	
梁培	51	CF	5	4		2	1						1							2	.500	.600	.750	1.350	2			1.000	
李垚林	8	RF	5	5															1		.000	.000	.000	.000	3		1	.750	
陆昀	2	SS	4	2									2	2							.000	.500	.000	.500	3	2		1.000	
李一凡	69	C	4	4																	.000	.000	.000	.000	3			1.000	
张嘉烁	55	DH	4	4	1	2															.500	.500	.500	1.000				.000	
胡天元	50	2B	4	2							2								1		.000	.000	.000	.000	1	2		1.000	
张嘉悦	7	3B	4	3	1										1				1		.000	.250	.000	.250	1	2		1.000	
杨一	33	LF	4	4	1	1														1	.250	.250	.250	.500	3			1.000	
马皓天	41	1B	4	4		1															.250	.250	.250	.500	10	1		1.000	
刘国庆	34	P																			.000	.000	.000	.000					.000
齐鑫	78	P																			.000	.000	.000	.000		3		1.000	

投手技术统计表

姓名	#	胜败记录 W-L	投球局数 IP	投球人次 BF	自击人数 AB	失分 R	责任失分 ER	被安打 H	被二垒打 2B	被三垒打 3B	被本垒打 HR	被牺牲打 SH	被牺牲高飞 SF	四坏球 BB	故意四坏 IBB	投球中身 HP	三击不中 K	投手爆投 WP	投手犯规 BK	责失分率 ERA	被安打率 OPPAVG	平均每局被上垒人次 WHIP	投球总数 TotP
刘国庆	34		5.0	18	18	2	1	4									1			1.80	.222	0.80	62
齐鑫	78	lose	3.2	17	16	2	2	6	2			1					2			5.63	.375	1.88	54

棒球
男子

3-4名决赛

2025-11-20 09:00
中山国际棒垒球中心

上海
进攻防守技术统计表

姓名	#	位置	轮击次数 PA	击球次数 AB	得分 R	安打 H	二垒打 2B	三垒打 3B	本垒打 HR	地滚球双杀 GDP	牺牲打 SH	牺牲高飞 SF	四坏球 BB	故意四坏 IBB	投球中身 HP	妨碍上垒 IO	偷垒 SB	偷垒被杀 CS	三击不中 K	得分打 RBI	安打率 AVG	上垒率 OBP	长打率 SLG	进攻指数 OPS	接杀 PO	助攻 A	失误 E	防守率 FLD%
李宁	9	C	4	4	1														1		.250	.250	.250	.500	2	2		1.000
李炎恩	53	2B	4	4	1	2															.500	.500	.500	1.000	1	4		1.000
钱俊浩	5	3B	4	4	1	2	1														.500	.500	.750	1.250	1			1.000
王斌	77	1B	4	4	1	3													1		.750	.750	.750	1.500	17	1		1.000
杨晋	7	SS	4	3					1	1											.000	.000	.000	.000	2	7	1	.900
陆立韬	30	DH	4	4	1	1	1												1		.250	.250	.500	.750				.000
丁宇泽	1	CF	4	4																	.000	.000	.000	.000	2			1.000
闫梧迪	73	RF	4	4		1													1	1	.250	.250	.250	.500	1			1.000
凡德雨	8	LF	3	3															1		.000	.000	.000	.000				.000
宫海成	17	P																			.000	.000	.000	.000		2		1.000
唐政佳	11	P																			.000	.000	.000	.000	1			1.000

投手技术统计表

姓名	#	胜败记录 W-L	投球局数 IP	投球人次 BF	自击人数 AB	失分 R	责任失分 ER	被安打 H	被二垒打 2B	被三垒打 3B	被本垒打 HR	被牺牲打 SH	被牺牲飞打 SF	四坏球 BB	故意四坏 IBB	投球中身 HP	三击不中 K	投手爆投 WP	投手犯规 BK	责失分率 ERA	被安打率 OPPAVG	平均每局被上垒人次 WHIP	投球总数 TotP
宫海成	17		6.1	27	23	3	2	5				2		1	1	1	1			2.95	.217	0.98	61
唐政佳	11	win	2.2	11	9			1	1					2	1		2			0.00	.111	1.36	37



棒球
男子

5-6名决赛

2025-11-20 14:00
中山国际棒垒球中心

场次	对阵双方	比赛结果	胜方	备注
23	山东 - 福建	2 - 3	福建	5-6名决赛

局比分	1	2	3	4	5	6	7	8	9	总分	安打	失误	残垒
山东	1	1	0	0	0	0	0	0	0	2	7	2	8
福建	1	1	0	0	0	1	0	0	X	3	5	1	8

山东

进攻防守技术统计表

姓名	#	位置	轮击次数 PA	击球次数 AB	得分 R	安打 H	二垒打 2B	三垒打 3B	本垒打 HR	地滚球 GDP	牺牲打 SH	牺牲高飞 SF	四坏球 BB	故意四坏 IBB	投球中身 HP	妨碍上垒 IO	偷垒 SB	偷垒被杀 CS	三击不中 K	得分打 RBI	安打率 AVG	上垒率 OBP	长打率 SLG	进攻指数 OPS	接杀 PO	助攻 A	失误 E	防守率 FLD%
伏文龙	24	LF	5	5	1	1													2	1	.200	.200	.200	.400	3			1.000
陈博文	28	1B	4	3	1	1									1				1		.333	.333	.333	.667	8			1.000
张铭鑫	34	SS	4	3											1				1		.000	.250	.000	.250		1	1	.500
孟子聪	10	C	4	2		1					1				1						.500	.667	.500	1.167	7			1.000
杨默	57	2B	4	4		2											1		1	1	.500	.500	.500	1.000	2	2		1.000
孟凡慈	86	CF	4	4															2		.000	.000	.000	.000	3			1.000
闫宇博	2	3B	4	4	1	2															.500	.500	.500	1.000				.000
吴景程	17	DH	4	3							1										.000	.000	.000	.000				.000
周源	46	RF	3	3															1		.000	.000	.000	.000	1			1.000
周钰宸	15	PH	1	1															1		.000	.000	.000	.000				.000
张子豪	58	P																			.000	.000	.000	.000		1		1.000
刘维余	76	P																			.000	.000	.000	.000				.000
范铮纬	1	P																			.000	.000	.000	.000		1	1	.500
陆信屹	22	P																			.000	.000	.000	.000				.000
王硕	11	P																			.000	.000	.000	.000				.000

投手技术统计表

姓名	#	胜败记录 W-L	投球局数 IP	投球人次 BF	自击人数 AB	失分 R	责任失分 ER	被安打 H	被二垒打 2B	被三垒打 3B	被本垒打 HR	被牺牲打 SH	被牺牲飞打 SF	四坏球 BB	故意四坏 IBB	投球中身 HP	三击不中 K	投手爆投 WP	投手犯规 BK	责失分率 ERA	被安打率 OPPAVG	平均每局被上垒人次 WHIP	投球总数 TotP
张子豪	58		2.0	10	6	2	1	1				1		3						4.50	.167	2.00	35
刘维余	76		3.0	13	12			3		1				1			5			0.00	.250	1.33	44
范铮纬	1	lose	1.0	5	2	1						1		2			1	1		0.00	.000	2.00	21
陆信屹	22		1.0	3	3															0.00	.000	0.00	14
王硕	11		1.0	4	4			1									1			0.00	.250	1.00	14

棒球
男子

5-6名决赛

2025-11-20 14:00

中山国际棒垒球中心

福建

进攻防守技术统计表

姓名	#	位置	轮击次数 PA	击球次数 AB	得分 R	安打 H	二垒打 2B	三垒打 3B	本垒打 HR	地滚球双杀 GDP	牺牲打 SH	牺牲高飞 SF	四坏球 BB	故意四坏 IBB	投球中身 HP	妨碍上垒 IO	偷垒 SB	偷垒被杀 CS	三击不中 K	得分打 RBI	安打率 AVG	上垒率 OBP	长打率 SLG	进攻指数 OPS	接杀 PO	助攻 A	失误 E	防守率 FLD%
林柏亿	23	SS	4	3	1	1						1					1		1		.333	.500	.333	.833	1	5		1.000
陈育轩	29	CF	4	4															1		.000	.000	.000	.000	1			1.000
王诗聪	55	LF	4	4		1													1	1	.250	.250	.250	.500	2			1.000
钟国华	32	1B	4	3		1						1									.333	.500	.333	.833	13			1.000
邱胤祯	2	C	2	1	1								1						1		.000	.500	.000	.500	4	1		1.000
胡家龙	39	PH,C	2	2															1		.000	.000	.000	.000	4		1	.800
陈家维	22	3B	4	3	1	1						1									.333	.500	.333	.833		3		1.000
刘野	25	DH	2	1							1								1		.000	.000	.000	.000				.000
蓝嘉亮	75	PH,DH	2	1							1								1		.000	.000	.000	.000				.000
李人豪	33	RF	4	3		1		1				1							1		.333	.500	1.000	1.500	1			1.000
黄坤豪	10	2B	3	2									1				1				.000	.333	.000	.333	1	2		1.000
王鹏斐	19	P																			.000	.000	.000	.000		1		1.000
张家诚	31	P																			.000	.000	.000	.000				.000
苏捷恩	69	P																			.000	.000	.000	.000		1		1.000

投手技术统计表

姓名	#	胜败记录 W-L	投球局数 IP	投球人次 BF	自击人数 AB	失分 R	责任失分 ER	被安打 H	被二垒打 2B	被三垒打 3B	被本垒打 HR	被牺牲打 SH	被牺牲高飞 SF	四坏球 BB	故意四坏 IBB	投球中身 HP	三击不中 K	投手爆投 WP	投手犯规 BK	责失分率 ERA	被安打率 OPPAVG	平均每局被上垒人次 WHIP	投球总数 TotP
王鹏斐	19		1.2	10	8	2	2	4				1				1	2			10.80	.500	2.40	34
张家诚	31	win	4.1	16	14			2				1				1	3	1		0.00	.143	0.49	56
苏捷恩	69	save	3.0	11	10			1									4			0.00	.100	0.33	41

注释:

X: X表示在最后一局中没有进攻



棒球
男子

1-2名决赛

2025-11-20 18:00
中山国际棒垒球中心

场次	对阵双方	比赛结果	胜方	备注
24	江苏 - 广东	11 - 2	江苏	1-2名决赛

局比分	1	2	3	4	5	6	7	8	9	总分	安打	失误	残垒
江苏	1	0	0	0	4	0	0	2	4	11	14	0	9
广东	0	0	0	2	0	0	0	0	0	2	7	3	4

江苏

进攻防守技术统计表

姓名	#	位置	轮击次数 PA	击球次数 AB	得分 R	安打 H	二垒打 2B	三垒打 3B	本垒打 HR	地滚球 GDP	牺牲打 SH	牺牲高飞 SF	四坏球 BB	故意四坏 IBB	投球中身 HP	妨碍上垒 IO	偷垒 SB	偷垒被杀 CS	三击不中 K	得分打 RBI	安打率 AVG	上垒率 OBP	长打率 SLG	进攻指数 OPS	接杀 PO	助攻 A	失误 E	防守率 FLD%
李孝炀	36	LF	6	5	1	2							1						2	4	.400	.500	.400	.900	1			1.000
王磊	21	2B	6	6	1	2	1												1	2	.333	.333	.500	.833				.000
陈晨	47	3B	5	5	1	1			1										1	2	.200	.200	.800	1.000	1	2		1.000
林柯禹	6	RF	5	4	1	3							1								.750	.800	.750	1.550	2	1		1.000
栾臣臣	1	C	5	5						1									1		.000	.000	.000	.000	13	3		1.000
曹杰	20	1B	5	5	1	1													2		.200	.200	.200	.400	6	1		1.000
王立子	15	SS	5	4	3	3	1								1						.750	.800	1.000	1.800	2	1		1.000
朱旭东	26	CF	5	2	2	1					2		1						1	1	.500	.667	.500	1.167	2			1.000
经辉	10	DH	5	3	1	1	1						2							2	.333	.600	.667	1.267				.000
吴安俊	5	P																			.000	.000	.000	.000		1		1.000
黎凝估	39	P																			.000	.000	.000	.000				.000

投手技术统计表

姓名	#	胜败记录 W-L	投球局数 IP	投球人次 BF	自击人数 AB	失分 R	责任失分 ER	被安打 H	被二垒打 2B	被三垒打 3B	被本垒打 HR	被牺牲打 SH	被牺牲高飞打 SF	四坏球 BB	故意四坏 IBB	投球中身 HP	三击不中 K	投手爆投 WP	投手犯规 BK	自责分率 ERA	被安打率 OPPAVG	平均每局被上垒人次 WHIP	投球总数 TotP
吴安俊	5	win	5.0	18	18	2	2	3	3								8			3.60	.167	0.60	66
黎凝估	39	save	4.0	15	14			4						1			6	1		0.00	.286	1.25	59

中华人民共和国第十五届运动会 | 棒球比赛成绩册
The 15th National Games of the People's Republic of China

棒球
男子

1-2名决赛

2025-11-20 18:00
中山国际棒垒球中心

广东
进攻防守技术统计表

姓名	#	位置	轮 击 次 数 PA	击 球 次 数 AB	得 分 R	安 打 H	二 垒 打 2B	三 垒 打 3B	本 垒 打 HR	地 滚 球 双 杀 GDP	牺 牲 打 SH	牺 牲 高 飞 SF	四 坏 球 BB	故 意 四 坏 球 IBB	投 球 中 身 HP	妨 碍 上 垒 IO	偷 垒 SB	偷 垒 被 杀 CS	三 击 不 中 K	得 分 打 RBI	安 打 率 AVG	上 垒 率 OBP	长 打 率 SLG	进 攻 指 数 OPS	接 杀 PO	助 杀 A	失 误 E	防 守 率 FLD%
周奕	98	1B	4	4		1															.250	.250	.250	.500	10	2	1	.923
吴启锐	14	SS	4	4	1	1	1												2		.250	.250	.500	.750	2	4		1.000
伊帅	1	CF	4	4	1	2	1												2	2	.500	.500	.750	1.250	1		1	.500
何鑫	47	PR															1	1			.000	.000	.000	.000				.000
陈燕鹏	24	DH	4	4		1	1												2	1	.250	.250	.500	.750				.000
孟伟强	50	C	4	4															3		.000	.000	.000	.000	9			1.000
向钰	13	RF	4	3		1							1				1		2		.333	.500	.333	.833	2			1.000
江羽津	93	3B,2B	3	3		1															.333	.333	.333	.667		1	1	.500
汪骏	6	LF	1	1																	.000	.000	.000	.000				.000
向朗	44	LF	2	2															1		.000	.000	.000	.000	1			1.000
张艾奇	10	2B	2	2															1		.000	.000	.000	.000	1	1		1.000
崔海杰	84	PH	1	1															1		.000	.000	.000	.000				.000
刘鑫龙	97	3B																			.000	.000	.000	.000				.000
曹正清	88	P																			.000	.000	.000	.000		2		1.000
华旦才让	99	P																			.000	.000	.000	.000				.000
伊健	15	P																			.000	.000	.000	.000	1	1		1.000
余智豪	34	P																			.000	.000	.000	.000				.000

投手技术统计表

姓名	#	胜 败 记 录 W-L	投 球 局 数 IP	投 球 人 次 BF	自 击 人 数 AB	失 分 R	责 任 失 分 ER	被 安 打 H	被 二 垒 打 2B	被 三 垒 打 3B	被 本 垒 打 HR	被 牺 牲 打 SH	被 牺 牲 飞 球 SF	四 坏 球 BB	故 意 四 坏 球 IBB	投 球 中 身 HP	三 击 不 中 K	投 手 爆 投 WP	投 手 犯 规 BK	责 失 分 率 ERA	被 安 打 率 OPPAVG	平 均 每 局 被 上 垒 人 次 WHIP	投 球 总 数 TotP
曹正清	88	lose	4.1	18	13	3	3	3	3			2		2		1	3			5.78	.231	1.15	59
华旦才让	99		0.1	3	3	2	2	2			1									54.05	.667	6.01	6
伊健	15		3.0	15	14	2		4						1			3			0.00	.286	1.67	49
余智豪	34		1.1	11	9	4	4	5						2			2			27.01	.556	5.25	39



队伍技术统计

棒球
男子

2025-11-20
中山国际棒垒球中心

江苏

进攻防守技术统计表

#	姓名	场 次	轮 击 次 数	击 球 次 数	得 分	安 打	二 垒 打	三 垒 打	本 垒 打	地 滚 球 双 杀	牺 牲 打	牺 牲 高 飞	四 坏 球	故 意 四 坏	投 球 中 身	妨 碍 上 垒	偷 垒	偷 垒 被 杀	三 击 不 中	得 分 打	安 打 率	上 垒 率	长 打 率	进 攻 指 数	接 杀	助 杀	失 误	防 守 率
		G	PA	AB	R	H	2B	3B	HR	GDP	SH	SF	BB	IBB	HP	IO	SB	CS	K	RBI	AVG	OBP	SLG	OPS	PO	A	E	FLD%
1	栾臣臣	5	23	22	3	4	1			1			1						3	2	.182	.217	.227	.444	41	6		1.000
6	林柯禹	5	23	17	4	7					1		5	1					4	2	.412	.545	.412	.957	13	1		1.000
15	王立子	5	22	18	7	10	2						1		2	1			3	3	.556	.619	.667	1.286	7	13	3	.870
20	曹杰	5	23	20	6	5					1		1		1				6		.250	.318	.250	.568	33	8		1.000
21	王磊	5	26	23	4	7	3	1			1	1			1		1		4	7	.304	.320	.522	.842	6	13	1	.950
26	朱旭东	5	22	14	5	4					2	1	4		1		1		2	4	.286	.450	.286	.736	6			1.000
36	李孝扬	5	27	21	6	8	1	1					6				1	1	4	7	.381	.519	.524	1.043	5			1.000
39	黎凝信	5																			.000	.000	.000	.000	1	1		1.000
47	陈晨	5	23	19	3	7	2		2		1		2		1		1		2	7	.368	.455	.789	1.244	6	3	1	.900
5	吴安俊	3																			.000	.000	.000	.000	1	2		1.000
7	杜晓磊	3	8	6	1	2							2						1		.333	.500	.333	.833				.000
13	王唯一	3																			.000	.000	.000	.000	3	3		1.000
16	居瀚羽	3																			.000	.000	.000	.000				.000
48	黄张鑫	3	9	6							2		1						3	1	.000	.143	.000	.143	3			1.000
10	经辉	2	5	3	1	1	1						2							2	.333	.600	.667	1.267	1			1.000
18	张胤梵	2																			.000	.000	.000	.000				.000

投手技术统计表

#	姓名	出 赛 场 次	胜 败 记 录	投 球 局 数	投 球 人 次	自 击 人 数	失 分	责 任 失 分	被 安 打	被 二 垒 打	被 三 垒 打	被 本 垒 打	被 牺 牲 打	被 牺 牲 飞 球	四 坏 球	故 意 四 坏	投 球 中 身	三 击 不 中	投 手 爆 投	投 手 犯 规	责 失 分 率	被 安 打 率	平 均 每 局 被 上 垒 人 次	投 球 总 数
		G	W-L	IP	BF	AB	R	ER	H	2B	3B	HR	SH	SF	BB	IBB	HP	K	WP	BK	ERA	OPPAVG	WHIP	TotP
39	黎凝信	5	0-0	11.1	44	37	2	2	7	1					7			14	1		1.59	.189	1.24	181
5	吴安俊	3	2-0	11.0	42	37	2	2	9	3			3		1		1	14	1		1.64	.243	0.91	150
13	王唯一	3	1-1	12.1	53	52	6	3	15	2		1			1			3			2.19	.288	1.30	172
16	居瀚羽	3	0-0	6.0	29	21	3	2	4	1			1		7			7			3.00	.190	1.83	122
18	张胤梵	2	1-0	1.1	7	5			1	1					1		1	4	1		0.00	.200	1.50	33

中华人民共和国第十五届运动会 | 棒球比赛成绩册
The 15th National Games of the People's Republic of China

棒球
男子

2025-11-20

中山国际棒垒球中心

广东
进攻防守技术统计表

#	姓名	场 次 G	轮 击 次 数 PA	击 球 次 数 AB	得 分 R	安 打 H	二 垒 打 2B	三 垒 打 3B	本 垒 打 HR	地 滚 球 双 杀 GDP	牺 牲 打 SH	牺 牲 高 飞 SF	四 坏 球 BB	故 意 四 坏 球 IBB	投 球 中 身 HP	妨 碍 上 垒 IO	偷 垒 SB	偷 垒 被 杀 CS	三 击 不 中 K	得 分 打 RBI	安 打 率 AVG	上 垒 率 OBP	长 打 率 SLG	进 攻 指 数 OPS	接 杀 PO	助 杀 A	失 误 E	防 守 率 FLD%
1	伊帅	6	26	25	6	10	2	1					1				1		8	3	.400	.423	.560	.983	7		1	.875
6	汪骏	6	21	17	1	3	1					1	2		1				2	3	.176	.286	.235	.521	26	3		1.000
10	张艾奇	6	21	19	2	2							2						7		.105	.190	.105	.295	14	19	1	.971
13	向钰	6	25	20	3	6						1	4				3		3	3	.300	.400	.300	.700	15		1	.938
14	吴启锐	6	27	21	6	8	2	1					6				4		4		.381	.519	.571	1.090	4	24	1	.966
93	江羽津	6	23	19	2	5	1	2			1		2		1		1	1	1	5	.263	.364	.526	.890	1	12	3	.813
98	周奕	6	27	24	3	5	1		1			1	2				1		1	3	.208	.259	.375	.634	49	2	1	.981
24	陈燕鹏	5	23	21	4	9	2	1		1			2						5	3	.429	.478	.619	1.097				.000
44	向朗	5	6	5							1								1		.000	.000	.000	.000	2			1.000
50	孟伟强	4	16	16	1	2													4	3	.125	.125	.125	.250	29	1		1.000
88	曹正清	4																			.000	.000	.000	.000		2		1.000
99	华旦才让	4																			.000	.000	.000	.000		1		1.000
8	孙易聪	3																			.000	.000	.000	.000		1		1.000
15	伊健	3																			.000	.000	.000	.000	1	1		1.000
3	胡鋈	2																			.000	.000	.000	.000		2		1.000
18	林梓强	2																			.000	.000	.000	.000				.000
32	陈高冰	2																			.000	.000	.000	.000				.000
34	余智豪	2																			.000	.000	.000	.000				.000
68	罗锦骏	2	9	7		2							2					1	1	2	.286	.444	.286	.730	14			1.000
84	崔海杰	2	2	1											1				1		.000	.500	.000	.500				.000
47	何鑫	1															1				.000	.000	.000	.000				.000
89	卓文艺	1			1																.000	.000	.000	.000				.000
97	刘鑫龙	1																			.000	.000	.000	.000				.000

投手技术统计表

#	姓名	出 赛 场 次 G	胜 败 记 录 W-L	投 球 局 数 IP	投 球 人 次 BF	自 击 人 数 AB	失 分 R	责 任 失 分 ER	被 安 打 H	被 二 垒 打 2B	被 三 垒 打 3B	被 本 垒 打 HR	被 牺 牲 打 SH	被 牺 牲 飞 球 SF	四 坏 球 BB	故 意 四 坏 球 IBB	投 球 中 身 HP	三 击 不 中 K	投 手 爆 投 WP	投 手 犯 规 BK	责 失 分 率 ERA	被 安 打 率 OPPAVG	平 均 每 局 被 上 垒 人 次 WHIP	投 球 总 数 TotP
88	曹正清	4	0-1	6.2	30	22	4	3	4	3			2		4		2	5			4.05	.182	1.20	107
99	华旦才让	4	0-0	10.0	42	41	7	4	12	1		1			1			11	2	1	3.60	.293	1.30	148
8	孙易聪	3	3-0	15.0	57	55			10						2			19			0.00	.182	0.80	238
15	伊健	3	1-0	11.0	48	45	5	3	12						3			8	1		2.45	.267	1.36	165
3	胡鋈	2	0-0	5.0	19	17	1	1	4				1		1			6			1.80	.235	1.00	56
18	林梓强	2	0-0	2.0	13	10	6	6	5	1	1				3						27.00	.500	4.00	61
32	陈高冰	2	0-1	2.0	12	9	4	4	4	2					3			3	1		18.00	.444	3.50	36
34	余智豪	2	0-0	2.1	16	13	4	4	6	1					3			2			15.43	.462	3.86	53



棒球
男子

2025-11-20

中山国际棒垒球中心

上海
进攻防守技术统计表

#	姓名	场 次	轮 击 次 数	击 球 次 数	得 分	安 打	二 垒 打	三 垒 打	本 垒 打	地 滚 球 双 杀	牺 牲 打	牺 牲 高 飞	四 坏 球	故 意 四 坏	投 球 中 身	妨 碍 上 垒	偷 垒	偷 垒 被 杀	三 击 不 中	得 分 打	安 打 率	上 垒 率	长 打 率	进 攻 指 数	接 杀	助 杀	失 误	防 守 率
		G	PA	AB	R	H	2B	3B	HR	GDP	SH	SF	BB	IBB	HP	IO	SB	CS	K	RBI	AVG	OBP	SLG	OPS	PO	A	E	FLD%
1	丁宇泽	6	25	22	4	5				1	1	2				1	1		3	.227	.280	.227	.507	12			1.000	
5	钱俊浩	6	25	20	2	5	1			1		5							1	4	.250	.400	.300	.700	5	12		1.000
7	杨晋	6	26	20	5	5	1			1	1	5							2	8	.250	.400	.300	.700	17	11	2	.933
8	凡德雨	6	23	18	5	6						5				3			4	5	.333	.478	.333	.811	4	1		1.000
9	李宁	6	29	24	6	8	2			1		5				4			4	2	.333	.448	.417	.865	45	5		1.000
53	李炎恩	6	26	23	6	13	5	1				1	1		1			1	2	5	.565	.577	.870	1.447	10	15	1	.962
77	王斌	6	24	21	7	13	2	1				1			2				2	5	.619	.667	.810	1.477	40	7		1.000
13	孙海龙	5																			.000	.000	.000	.000			2	.000
30	陆立韬	5	17	15	4	4	1		1			2							1	4	.267	.353	.533	.886	11	1		1.000
31	何志远	5	15	13	2	4	2			1		2						1	5	3	.308	.400	.462	.862				.000
73	闫梧迪	5	20	17	5	4	1			2	1	2							5	3	.235	.316	.294	.610	6	2	1	.889
11	唐政佳	4																			.000	.000	.000	.000	3	3		1.000
19	李建业	3																			.000	.000	.000	.000		2		1.000
42	王翔	3																			.000	.000	.000	.000		1		1.000
10	韩啸	2	5	5	1	3										2					.600	.600	.600	1.200				.000
17	宫海成	2																			.000	.000	.000	.000		3		1.000
16	张文韬	1	3	3																	.000	.000	.000	.000		2		1.000
71	王宇宸	1																			.000	.000	.000	.000				.000

投手技术统计表

#	姓名	出 赛 场 次	胜 败 记 录	投 球 局 数	投 球 人 次	自 击 人 数	失 分	责 任 失 分	被 安 打	被 二 垒 打	被 三 垒 打	被 本 垒 打	被 牺 牲 打	被 牺 牲 飞 打	四 坏 球	故 意 四 坏	投 球 中 身	三 击 不 中	投 手 爆 投	投 手 犯 规	责 失 分 率	被 安 打 率	平 均 每 局 被 上 垒 人 次	投 球 总 数	
		G	W-L	IP	BF	AB	R	ER	H	2B	3B	HR	SH	SF	BB	IBB	HP	K	WP	BK	ERA	OPPAVG	WHIP	TotP	
11	唐政佳	4	3-1	14.2	59	54	6	6	10	4	1				4	1	1	14		1	3.68	.185	0.95	217	
13	孙海龙	5	1-0	7.2	32	26	1	1	6		1		2		3	2		7	1		1.17	.231	1.17	112	
17	宫海成	2	0-0	10.1	47	40	5	4	12	1		1	2	1	3	1	1	6			3.48	.300	1.45	141	
19	李建业	3	0-0	8.1	36	35	2	1	11	1					1			8			1.08	.314	1.44	134	
42	王翔	3	0-0	7.0	33	23	2	2	6	2			1		7	1	2	8			2.57	.261	1.86	120	
71	王宇宸	1	1-0	3.0	10	10			1									2				0.00	.100	0.33	36

中华人民共和国第十五届运动会 | 棒球比赛成绩册

The 15th National Games of the People's Republic of China

棒球
男子

2025-11-20
中山国际棒垒球中心

北京 进攻防守技术统计表

#	姓名	场 次	轮 击 次 数	击 球 次 数	得 分	安 打	二 垒 打	三 垒 打	本 垒 打	地 滚 球 双 杀	牺 牲 打	牺 牲 高 飞	四 坏 球	故 意 四 坏	投 球 中 身	妨 碍 上 垒	偷 垒	偷 垒 被 杀	三 击 不 中	得 分 打	安 打 率	上 垒 率	长 打 率	进 攻 指 数	接 杀	助 杀	失 误	防 守 率
		G	PA	AB	R	H	2B	3B	HR	GDP	SH	SF	BB	IBB	HP	IO	SB	CS	K	RBI	AVG	OBP	SLG	OPS	PO	A	E	FLD%
8	李垚林	5	22	21	2	5	1				1						1	3	2	.238	.238	.286	.524	10	1	1	.917	
51	梁培	5	22	19	2	5	1						3				1		2	3	.263	.364	.316	.680	8			1.000
2	陆昀	5	20	14	2	3	1						6	2			2		2	1	.214	.450	.286	.736	11	15		1.000
69	李一凡	5	20	18		3							2	1					2		.167	.250	.167	.417	32	4	1	.973
50	胡天元	5	19	15	2	4		2			2		2						6		.267	.353	.533	.886	13	14		1.000
7	张嘉悦	5	18	12	1	2				2	1		3		2				2	2	.167	.412	.167	.579	4	4	1	.889
33	杨一	5	17	15	3	1									2				1	1	.067	.176	.067	.243	7	1		1.000
52	卢斌斌	4	15	14		2							1					1	2		.143	.200	.143	.343				.000
55	张嘉烁	4	14	14	1	3													2		.214	.214	.214	.428	19	2		1.000
41	马皓天	3	9	9		2													3	1	.222	.222	.222	.444	25	6		1.000
6	索旭迪	3																			.000	.000	.000	.000	2	2		1.000
10	米嘉弘	2																			.000	.000	.000	.000		5		1.000
15	杜华宇	1																			.000	.000	.000	.000				.000
34	刘国庆	4																			.000	.000	.000	.000		1		1.000
78	齐鑫	3																			.000	.000	.000	.000		5		1.000

投手技术统计表

#	姓名	出 赛 场 次	胜 败 记 录	投 球 局 数	投 球 人 次	自 击 人 数	失 分	责 任 失 分	被 安 打	被 二 垒 打	被 三 垒 打	被 本 垒 打	被 牺 牲 打	被 牺 牲 飞 球	四 坏 球	故 意 四 坏	投 球 中 身	三 击 不 中	投 手 爆 投	投 手 犯 规	责 失 分 率	被 安 打 率	平 均 每 局 被 上 垒 人 次	投 球 总 数
		G	W-L	IP	BF	AB	R	ER	H	2B	3B	HR	SH	SF	BB	IBB	HP	K	WP	BK	ERA	OPPAVG	WHIP	TotP
34	刘国庆	4	0-0	9.0	33	31	3	2	6		1		1		1			6	1		2.00	.194	0.78	108
6	索旭迪	3	2-1	18.0	70	63	3	3	11	5			1		4		1	20			1.50	.175	0.83	247
78	齐鑫	3	1-1	9.1	41	37	3	3	12	2			3		1			3			2.89	.324	1.39	133
10	米嘉弘	2	0-0	7.0	29	20	2	2	4				2		6	1	1	4			2.57	.200	1.43	91
15	杜华宇	1	0-0	0.1	1	1															0.00	.000	0.00	1



棒球
男子

2025-11-20

中山国际棒垒球中心

福建

进攻防守技术统计表

#	姓名	场 次 G	轮 击 次 数 PA	击 球 次 数 AB	得 分 R	安 打 H	二 垒 打 2B	三 垒 打 3B	本 垒 打 HR	地 滚 球 双 杀 GDP	牺 牲 打 SH	牺 牲 高 飞 SF	四 坏 球 BB	故 意 四 坏 球 IBB	投 球 中 身 HP	妨 碍 上 垒 IO	偷 垒 SB	偷 垒 被 杀 CS	三 击 不 中 K	得 分 打 RBI	安 打 率 AVG	上 垒 率 OBP	长 打 率 SLG	进 攻 指 数 OPS	接 杀 PO	助 杀 A	失 误 E	防 守 率 FLD%
22	陈家维	6	27	21	1	6				1	1		4		1			1	6	1	.286	.423	.286	.709		17		1.000
55	王诗聪	6	27	23	7	12	2					1	3	2			2	1	3	6	.522	.556	.609	1.165	10			1.000
29	陈育轩	6	27	23	4	6	1			1			3		1				2	2	.261	.370	.304	.674	10		1	.909
2	邱胤祯	6	21	18	3	3							3						8	1	.167	.286	.167	.453	23	7		1.000
23	林柏亿	6	27	20	6	9	2	1					6	1	1		1		2	5	.450	.593	.650	1.243	8	26	2	.944
33	李人豪	6	25	23	2	7		1					1		1				7	1	.304	.360	.391	.751	8	1		1.000
32	钟国华	6	26	23	3	9	3	1	2	1	1		2						2	8	.391	.440	.870	1.310	75	2		1.000
19	王鹏斐	5																			.000	.000	.000	.000		3		1.000
25	刘野	5	19	17	1	2				1	2								6		.118	.118	.118	.236				.000
10	黄坤豪	5	20	17	3	5		1					3				1		2	2	.294	.400	.412	.812	9	14		1.000
69	苏捷恩	4																			.000	.000	.000	.000		1		1.000
31	张家诚	4																			.000	.000	.000	.000		1		1.000
75	蓝嘉亮	4	6	4							1				1				3		.000	.200	.000	.200	1			1.000
39	胡家龙	3	9	9	1	2	2												3		.222	.222	.444	.666	11	1	1	.923
49	许子绅	3	4	4															1		.000	.000	.000	.000	5	3	2	.800
18	付华宸	3																			.000	.000	.000	.000	2	7		1.000
47	张佑丞	1																			.000	.000	.000	.000				.000
35	潘家荣	1																			.000	.000	.000	.000				.000
16	宋涵	1																			.000	.000	.000	.000				.000
21	吴宇航	1																			.000	.000	.000	.000				.000
61	孙启铭	1																			.000	.000	.000	.000		1		1.000
11	王良熙	1	1	1															1		.000	.000	.000	.000				.000
15	庞刘西	1	1	1															1		.000	.000	.000	.000				.000

投手技术统计表

#	姓名	出 赛 场 次 G	胜 败 记 录 W-L	投 球 局 数 IP	投 球 人 次 BF	自 击 人 数 AB	失 分 R	责 任 失 分 ER	被 安 打 H	被 二 垒 打 2B	被 三 垒 打 3B	被 本 垒 打 HR	被 牺 牲 打 SH	被 牺 牲 飞 打 SF	四 坏 球 BB	故 意 四 坏 球 IBB	投 球 中 身 HP	三 击 不 中 K	投 手 爆 投 WP	投 手 犯 规 BK	责 失 分 率 ERA	被 安 打 率 OPPAVG	平 均 每 局 被 上 垒 人 次 WHIP	投 球 总 数 TotP
19	王鹏斐	5	0-1	7.1	35	29	5	5	10		1		2	1	2		1	2	2		6.14	.345	1.64	120
31	张家诚	4	1-1	10.0	40	35	2	2	7			1	1		2		2	7	2		1.80	.200	0.90	162
69	苏捷恩	4	0-0	10.0	41	38	1	1	8	1					1		1	12	1		0.90	.211	0.90	154
18	付华宸	3	2-0	18.0	68	65	4	4	16	3			1		2			11	1		2.00	.246	1.00	246
16	宋涵	1	0-0	0.2	6	5	3	3	3								1				40.50	.600	4.50	20
35	潘家荣	1	0-0	3.0	11	9	1	1	1					1			1	2	1		3.00	.111	0.33	45
47	张佑丞	1	1-0	2.0	7	6									1			4			0.00	.000	0.50	38
61	孙启铭	1	0-0	3.0	12	11			2						1			2			0.00	.182	1.00	43

中华人民共和国第十五届运动会

棒球比赛成绩册

The 15th National Games of the People's Republic of China

棒球
男子

2025-11-20

中山国际棒垒球中心

山东 进攻防守技术统计表

#	姓名	场 次	轮 击 次 数	击 球 次 数	得 分	安 打	二 垒 打	三 垒 打	本 垒 打	地 滚 球 双 杀	牺 牲 打	牺 牲 高 飞	四 坏 球	故 意 四 坏	投 球 中 身	妨 碍 上 垒	偷 垒	偷 垒 被 杀	三 击 不 中	得 分 打	安 打 率	上 垒 率	长 打 率	进 攻 指 数	接 杀	助 杀	失 误	防 守 率
		G	PA	AB	R	H	2B	3B	HR	GDP	SH	SF	BB	IBB	HP	IO	SB	CS	K	RBI	AVG	OBP	SLG	OPS	PO	A	E	FLD%
10	孟子聪	5	20	16	2	3					1		2		1				4	1	.188	.316	.188	.504	27	4		1.000
17	吴景程	5	19	16	2	1					1		2						6		.063	.167	.063	.230				.000
24	伏文龙	5	23	19		4	1				1		3				1		4	4	.211	.318	.263	.581	13			1.000
28	陈博文	5	22	18	3	5	1						3		1	2	1		5	3	.278	.381	.333	.714	37	2		1.000
34	张铭鑫	5	21	18	3	5	2					1	1		1		2		5	1	.278	.333	.389	.722	10	9	2	.905
46	周源	5	16	12	3	2							2		2		1		3	1	.167	.375	.167	.542	7			1.000
57	杨默	5	20	19		7	1				1						1		5	4	.368	.368	.421	.789	8	6	1	.933
76	刘维余	5																			.000	.000	.000	.000		1		1.000
86	孟凡慈	5	20	19		1	1				1						1		9		.053	.053	.105	.158	18		1	.947
2	闫宇博	4	9	9	2	3													3		.333	.333	.333	.666		2		1.000
20	周建伟	4																			.000	.000	.000	.000		3	1	.750
11	王硕	3																			.000	.000	.000	.000				.000
22	陆信屹	3																			.000	.000	.000	.000	1	1		1.000
29	许宸毓	3	13	11	2	4	1				1				1				3		.364	.417	.455	.872	3	7	2	.833
53	马杰瑞	3																			.000	.000	.000	.000		1		1.000
1	范铮纬	2																			.000	.000	.000	.000		1	1	.500
15	周钰宸	1	1	1															1		.000	.000	.000	.000				.000
16	叶子杰	1																			.000	.000	.000	.000	1	2		1.000
58	张子豪	1																			.000	.000	.000	.000		1		1.000
72	刘源畅	1																			.000	.000	.000	.000	1			1.000

投手技术统计表

#	姓名	出 赛 场 次	胜 败 记 录	投 球 局 数	投 球 人 次	自 击 人 数	失 分	责 任 失 分	被 安 打	被 二 垒 打	被 三 垒 打	被 本 垒 打	被 牺 牲 打	被 牺 牲 飞 打	四 坏 球	故 意 四 坏	投 球 中 身	三 击 不 中	投 手 爆 投	投 手 犯 规	责 失 分 率	被 安 打 率	平 均 每 局 被 上 垒 人 次	投 球 总 数
		G	W-L	IP	BF	AB	R	ER	H	2B	3B	HR	SH	SF	BB	IBB	HP	K	WP	BK	ERA	OPPAVG	WHIP	TotP
76	刘维余	5	0-0	10.0	50	43	7	7	14	1	1		1		5		1	6			6.30	.326	1.90	145
20	周建伟	4	0-0	12.0	49	41	3	3	9		1		2		3		3	12			2.25	.220	1.00	221
11	王硕	3	0-0	2.0	12	10	2	1	2						2			1			4.50	.200	2.00	40
22	陆信屹	3	0-0	3.2	15	11			1					1	1		2	1	1		0.00	.091	0.55	55
53	马杰瑞	3	2-1	4.1	25	19	7	5	8	2		1	1	1	3		1	1			10.38	.421	2.54	83
1	范铮纬	2	0-1	2.0	9	5	1		1				1		2		1	1	1		0.00	.200	1.50	31
16	叶子杰	1	0-1	6.0	24	21	1		5		1				2		1	3			0.00	.238	1.17	97
58	张子豪	1	0-0	2.0	10	6	2	1	1				1		3						4.50	.167	2.00	35



棒球
男子

2025-11-20
中山国际棒垒球中心

天津
进攻防守技术统计表

#	姓名	场 次 G	轮 击 次 数 PA	击 球 次 数 AB	得 分 R	安 打 H	二 垒 打 2B	三 垒 打 3B	本 垒 打 HR	地 滚 球 双 杀 GDP	牺 牲 打 SH	牺 牲 高 飞 SF	四 坏 球 BB	故 意 四 坏 球 IBB	投 球 中 身 HP	妨 碍 上 垒 IO	偷 垒 SB	偷 垒 被 杀 CS	三 击 不 中 K	得 分 打 RBI	安 打 率 AVG	上 垒 率 OBP	长 打 率 SLG	进 攻 指 数 OPS	接 杀 PO	助 杀 A	失 误 E	防 守 率 FLD%
7	于乾润	5	16	14	1	3	1						2						4	1	.214	.313	.286	.599	8			1.000
10	王文翰	5	20	16	3	6		1			3		1					1		1	.375	.412	.500	.912	2			1.000
13	倪鑫泽	5	21	15	4	4					1		4		1				1	1	.267	.450	.267	.717	14	14		1.000
22	麦政文	5	18	17	2	6				2					1		1		1	2	.353	.389	.353	.742	12			1.000
25	陈嘉绩	5	20	16	3	5	2			1	1		1		2			1	3	3	.313	.421	.438	.859	9	8	1	.944
52	王帅	5	20	17	2	8	2						3					2		2	.471	.550	.588	1.138	25	6		1.000
32	王政雄	4	11	10	1	3				2		1					1		1	3	.300	.273	.300	.573				.000
1	胡梦旭	3																			.000	.000	.000	.000		1		1.000
6	宋玉培	3	6	5		1									1				2		.200	.333	.200	.533				.000
15	杨力炫	3																			.000	.000	.000	.000		3		1.000
33	高嘉强	3	8	6	1	3							1		1					2	.500	.625	.500	1.125	20	1		1.000
53	马俊杰	3																			.000	.000	.000	.000		1		1.000
56	丁树桐	3																			.000	.000	.000	.000	1	2		1.000
61	夏子康	3	9	6		1				1	1		1		1			1	3	1	.167	.375	.167	.542	1	6	1	.875
5	胡庆瑞	2	5	4											1				1		.000	.200	.000	.200	1	1		1.000
11	张棋	2	1	1															1		.000	.000	.000	.000				.000
17	周杰	2																			.000	.000	.000	.000				.000
18	孙广轩	2																			.000	.000	.000	.000		1		1.000
26	尚帅	2	9	7	1	1							1		1				2		.143	.250	.143	.393	16			1.000
55	潘昱孚	2	1	1															1		.000	.000	.000	.000				.000
3	杜楠	1	3	3		1													1		.333	.333	.333	.666	4			1.000
12	楚剑洋	1																			.000	.000	.000	.000				.000
23	段定永	1	3	3													1				.000	.000	.000	.000	2			1.000
42	田林川	1	1	1	1																.000	.000	.000	.000				.000

投手技术统计表

#	姓名	出 赛 场 次 G	胜 败 记 录 W-L	投 球 局 数 IP	投 球 人 次 BF	自 击 人 数 AB	失 分 R	责 任 失 分 ER	被 安 打 H	被 二 垒 打 2B	被 三 垒 打 3B	被 本 垒 打 HR	被 牺 牲 打 SH	被 牺 牲 飞 打 SF	四 坏 球 BB	故 意 四 坏 球 IBB	投 球 中 身 HP	三 击 不 中 K	投 手 爆 投 WP	投 手 犯 规 BK	责 失 分 率 ERA	被 安 打 率 OPPAVG	平 均 每 局 被 上 垒 人 次 WHIP	投 球 总 数 TotP
1	胡梦旭	3	1-0	7.0	30	27	3	3	8	1			2		1			5			3.86	.296	1.29	97
15	杨力炫	3	0-1	7.0	35	30	5	5	11	1	1		2		3			4	1		5.87	.367	1.83	115
53	马俊杰	3	0-0	3.2	21	14	4	4	4						7	1		2			9.82	.286	3.00	82
56	丁树桐	3	0-2	12.0	52	46	9	6	12	3	2				4		2	11			4.50	.261	1.33	204
17	周杰	2	0-0	4.0	17	15	1	1	5	2			1	1				1			2.25	.333	1.25	53
18	孙广轩	2	0-1	3.2	17	11	4	3	2				1	1	3		1	2	1		7.36	.182	1.36	52
12	楚剑洋	1	0-0	0.1	2									1	1						0.00	.000	3.00	13

中华人民共和国第十五届运动会 | 棒球比赛成绩册
The 15th National Games of the People's Republic of China

棒球
男子

2025-11-20

中山国际棒垒球中心

香港
进攻防守技术统计表

#	姓名	场 次	轮 击 次 数	击 球 次 数	得 分	安 打	二 垒 打	三 垒 打	本 垒 打	地 滚 球 双 杀	牺 牲 打	牺 牲 高 飞	四 坏 球	故 意 四 坏	投 球 中 身	妨 碍 上 垒	偷 垒	偷 垒 被 杀	三 击 不 中	得 分 打	安 打 率	上 垒 率	长 打 率	进 攻 指 数	接 杀	助 杀	失 误	防 守 率
		G	PA	AB	R	H	2B	3B	HR	GDP	SH	SF	BB	IBB	HP	IO	SB	CS	K	RBI	AVG	OBP	SLG	OPS	PO	A	E	FLD%
3	馬翰文	6	23	22	1	5							1						2	2	.227	.261	.227	.488	3	8	1	.917
6	莫凌林	6	25	23	1	6							1		1				8	3	.261	.320	.261	.581	8		1	.889
9	馮安生	6	23	21	2	6	1				1		1					1	6	3	.286	.318	.333	.651				.000
11	温子賢	6	24	23	2	5	2						1						4	1	.217	.250	.304	.554	12	2	1	.933
24	李朗晴	6	21	18	2	3					1		2			2			4	1	.167	.250	.167	.417	11	10	2	.913
34	陳思宇	6	23	16	5	4	1					1	3	1	3				4	3	.250	.435	.313	.748	41	4	1	.978
18	鄭鏡霆	5	18	13	3	5					1	2	2				3	1	4	4	.385	.412	.385	.797	10	9	4	.826
2	陳卓喬	4	14	10		3				1	2		1		1				1	4	.300	.417	.300	.717	25	6		1.000
10	李浩誌	4																			.000	.000	.000	.000		1		1.000
12	杜栢翹	4	4	3	1						1								2		.000	.000	.000	.000	1	1	1	.667
64	方灃希	4																			.000	.000	.000	.000		2		1.000
66	吳有朋	4	17	14	4	5	1						2		1				2		.357	.471	.429	.900	11	2		1.000
40	曾健南	3																			.000	.000	.000	.000	2		1	.667
93	黃睿鋒	3																			.000	.000	.000	.000				.000
99	鄭宇軒	3																			.000	.000	.000	.000	1	2	1	.750
23	吳子霆	2	2	2		1															.500	.500	.500	1.000				.000
26	張立強	2	2	2															1		.000	.000	.000	.000				.000
27	簡博燾	2	7	7															4		.000	.000	.000	.000	13	2		1.000
38	梁家豪	2																			.000	.000	.000	.000		2		1.000
47	司徒泓軒	2	1	1															1		.000	.000	.000	.000				.000
59	翁浚暉	2	6	5											1				3		.000	.167	.000	.167	2			1.000
16	梁琛壺	1																			.000	.000	.000	.000				.000
17	林禮謙	1																			.000	.000	.000	.000				.000
20	黃泳森	1																			.000	.000	.000	.000				.000

投手技术统计表

#	姓名	出 赛 场 次	胜 败 记 录	投 球 局 数	投 球 人 次	自 击 人 数	失 分	责 任 失 分	被 安 打	被 二 垒 打	被 三 垒 打	被 本 垒 打	被 牺 牲 打	被 牺 牲 飞 打	四 坏 球	故 意 四 坏	投 球 中 身	三 击 不 中	投 手 爆 投	投 手 犯 规	责 失 分 率	被 安 打 率	平 均 每 局 被 上 垒 人 次	投 球 总 数
		G	W-L	IP	BF	AB	R	ER	H	2B	3B	HR	SH	SF	BB	IBB	HP	K	WP	BK	ERA	OPPAVG	WHIP	TotP
10	李浩誌	4	0-1	6.2	35	31	5	5	12				1		2		1	2			6.75	.387	2.10	126
64	方灃希	4	0-1	6.1	33	25	4	3	6	4			1		3		4	10	2		4.26	.240	1.42	137
40	曾健南	3	0-1	5.2	35	28	15	14	15	3	1		1	5		1	6	3			22.24	.536	3.53	140
93	黃睿鋒	3	0-0	3.1	20	16	4	3	6	2				1	3		2	1			8.10	.375	2.70	75
99	鄭宇軒	3	1-0	10.1	52	40	9	5	11	1					10		2	4	1		4.35	.275	2.03	191
38	梁家豪	2	0-1	10.0	44	39	3	3	8	1	1				3		2	6		1	2.70	.205	1.10	177
16	梁琛壺	1	0-0	0.1	3	2			1	1							1				0.00	.500	3.00	12
17	林禮謙	1	0-1	3.1	20	15	7	6	5	1					5		1	1			16.20	.333	3.00	83
20	黃泳森	1	0-0	0.2	3	2	1	1									1				13.50	.000	0.00	10



棒球
男子

2025-11-20
中山国际棒垒球中心

四川
进攻防守技术统计表

#	姓名	场 次 G	轮 击 次 数 PA	击 球 次 数 AB	得 分 R	安 打 H	二 垒 打 2B	三 垒 打 3B	本 垒 打 HR	地 滚 球 双 杀 GDP	牺 牲 打 SH	牺 牲 高 飞 SF	四 坏 球 BB	故 意 四 坏 球 IBB	投 球 中 身 HP	妨 碍 上 垒 IO	偷 垒 SB	偷 垒 被 杀 CS	三 击 不 中 K	得 分 打 RBI	安 打 率 AVG	上 垒 率 OBP	长 打 率 SLG	进 攻 指 数 OPS	接 杀 PO	助 杀 A	失 误 E	防 守 率 FLD%
3	郝佳奇	4	16	15	1	3	1						1						5		.200	.250	.267	.517	2	5		1.000
7	秦培林	4	13	12		2							1				1	1	4		.167	.231	.167	.398	8		1	.889
10	邢文彬	4	16	14		3							2					1	1		.214	.313	.214	.527	5	8		1.000
13	周赵佳沐	4	9	8									1						5		.000	.111	.000	.111	6			1.000
15	李浩	4	10	10		1													1		.100	.100	.100	.200	2		1	.667
20	金利民	4	12	11	1	2	2								1		1		1		.182	.250	.364	.614	14	5		1.000
30	袁宏涛	4	15	15		4											1		3		.267	.267	.267	.534	6	8	1	.933
6	李雨洋	3	12	11	1	2	1						1						3	1	.182	.250	.273	.523	27		1	.964
9	赵伟	3																			.000	.000	.000	.000		3	1	.750
11	蒋博涵	3																			.000	.000	.000	.000		1		1.000
25	王天佑	3																			.000	.000	.000	.000				.000
31	王君晟	3	9	8						1					1				2		.000	.111	.000	.111	5			1.000
39	甘泉	3																			.000	.000	.000	.000		1		1.000
77	李永吉	3	3	3															2		.000	.000	.000	.000	1	1		1.000
12	勾鑫杰	2	2	2		1													1		.500	.500	.500	1.000	1			1.000
48	浦恩波	2	7	4		1					1		1		1				1		.250	.500	.250	.750	7			1.000
55	李承橙	2	4	4		1													2		.250	.250	.250	.500	5	2		1.000
16	周鸿亮	1																			.000	.000	.000	.000		2		1.000
19	孙勇诚	1															1				.000	.000	.000	.000				.000
23	周俊	1																			.000	.000	.000	.000		1		1.000
56	何富民	1	3	3															1		.000	.000	.000	.000	1			1.000

投手技术统计表

#	姓名	出 赛 场 次 G	胜 败 记 录 W-L	投 球 局 数 IP	投 球 人 次 BF	自 击 人 数 AB	失 分 R	责 任 失 分 ER	被 安 打 H	被 二 垒 打 2B	被 三 垒 打 3B	被 本 垒 打 HR	被 牺 牲 打 SH	被 牺 牲 飞 打 SF	四 坏 球 BB	故 意 四 坏 球 IBB	投 球 中 身 HP	三 击 不 中 K	投 手 爆 投 WP	投 手 犯 规 BK	责 失 分 率 ERA	被 安 打 率 OPPAVG	平 均 每 局 被 上 垒 人 次 WHIP	投 球 总 数 TotP
9	赵伟	3	0-0	6.2	32	25	7	7	8		1		3		2		2	3		1	9.45	.320	1.50	93
11	蒋博涵	3	0-1	8.2	44	39	8	8	15	4	2	1			5			2			8.31	.385	2.31	148
25	王天佑	3	0-0	3.0	17	7	3	2	1	1				2	7		1	2			6.00	.143	2.67	79
39	甘泉	3	0-2	5.0	31	26	12	10	12	2	1				4		1	5	2		18.00	.462	3.20	133
3	郝佳奇	2	0-0	2.2	8	8			1									2	1		0.00	.125	0.38	30
16	周鸿亮	1	0-1	3.1	17	14	2		4	2				1	2	1		3			0.00	.286	1.80	64
23	周俊	1	0-0	0.2	3	2			1						1						0.00	.500	3.00	8



中国·广东|香港|澳门 2025
China Guangdong | Hong Kong | Macao

中华人民共和国第十五届运动会合作伙伴

力都劲

安踏劲撑粤港澳全运会



PICC
中国人民保险



中国广东·澳门2025
第十五届全国运动会暨
第三十届特殊奥林匹克运动会

十五运会和残特奥会官方合作伙伴

激情全运会 人保全守护



人民保险 服务人民



中国·广东·香港·澳门 2025
China Guangdong | Hong Kong | Macao

十五运会和残特奥会官方合作伙伴

逐梦十五运 电信共精彩

中国电信助力十五运会和残特奥会通信保障
推动打造世界一流“数智湾区”





中国移动
China Mobile



中国·广东 | 香港 | 澳门 2025
China Guangdong | Hong Kong | Macao

中华人民共和国第十五届运动会官方合作伙伴

激情全运 移起AI

「中华人民共和国第十五届运动会官方合作伙伴」





中国联通
China unicom

中华人民共和国第十五届运动会官方合作伙伴



中国·广东·香港·澳门 2025
China-Guangdong | Hong Kong | Macao

向实同行 共创智慧十五运

网络向新

筑牢通信底座

服务向新

助力办赛参赛观赛

技术向新

赋能智慧赛事



· 智慧指挥 ·



赛事双指挥中心
场馆可视化运营

· 智慧办赛 ·



粤港澳三地 91个场馆
广播电视专网全覆盖

· 智慧播赛 ·



超高清低时延云转播
赛事观看零等待

· 畅快观赛 ·



5.5G网络升级
极速观赛体验

· AI观赛 ·



语音即查赛事信息
画面秒搜精彩瞬间

· 智慧服务 ·



一馆一案
赛事网络0故障



中国南方航空
CHINA SOUTHERN



中国·广东·香港·澳门 2025
China-Guangdong | Hong Kong | Macao

十五运会和残特奥会官方合作伙伴



南方航空“全运参赛包”

——助力运动健儿逐梦大湾区

✈️ 特惠购机票

购买南航实际承运航班（全国各地往返广州、深圳、珠海、潮汕、湛江）机票，可享折上92折优惠、机场专属柜台、广州及深圳机场快速安检通道等权益政策。

购票方式：

- 1、致电020-86134343，告知客服购买“全运参赛包”产品。
- 2、各参赛团分别联系自有票务代理购买“全运参赛包”产品。

✈️ 尊享健将卡

全运会代表团官员、参赛运动员、教练员、裁判员可申办南航健将卡，2025年每月可领取总价值超350元出行权益券。

扫码了解更多详情并办理健将卡。



如有疑问，请致电020-86134343，或扫码添加企业微信





鸿运当头照



好事自然来

第十五届全国运动会特许商品



官方授权 隆重纪念

-第十五届全运会纪念珍藏-

材质:Au999 规格:50g/100g/500g/1000g 产品性质:工商银行品牌产品



扫码进入
工行十五运会专区

【风险提示】：受地缘政治、经济因素以及各种突发事件的影响，黄金价格可能发生波动，购买者应充分考虑由此产生的一切风险及损失。图片仅供参考，具体以实物为准。



中国南方电网

CHINA SOUTHERN POWER GRID



中国·广东·澳门·澳门 2025

China Guangdong / Hong Kong / Macao

中华人民共和国第十五届运动会合作伙伴

绿电

点亮全运梦想

GREEN ENERGY EMPOWERS SPORTS DREAMS





广汽集团
GAC GROUP



中国·广东(香港|澳门)2025
China-Guangdong | Hong Kong | Macao

十五运会和残特奥会官方合作伙伴

粤港澳 广汽到

十五运会和残特奥会官方合作伙伴
广汽集团 科技赋能出行 品质护航盛会





中国·广东 | 香港 | 澳门 2025
China-Guangdong | Hong Kong | Macao

中华人民共和国第十五运动会
赞助商

第十五届全国运动会

官方指定饮用水

水中贵族 百岁山



粤港澳
大湾区

水中
贵族

OFFICIALLY DESIGNATED DRINKING WATER OF
THE 15TH NATIONAL GAMES OF THE PEOPLE'S REPUBLIC OF CHINA



华体建设

CNSG CONSTRUCTION&DEVELOPMENT

华体建设:中国体育工艺一体化总承包商
华体建设:中国绿色体育工艺系统解决方案专家
华体建设:中国体育工艺专业供应商领先品牌

中国奥委会控股国有体育产业集团公司建设板块

中华人民共和国第十五届运动会

The 15th National Games of the People's Republic of China

七大项体育工艺全系统独家供应商

包含: 跑道、草坪、座椅、扩声、照明、
大屏、体育工艺智能化。



全国服务热线
400-601-3700



中国·广东 | 香港 | 澳门 2025

China-Guangdong | Hong Kong | Macao

中华人民共和国第十五届运动会
独家供应商

激情无限 魅力湾区

深圳市深体实业
有限公司

地址: 深圳市龙岗区龙城街道
爱联社区中粮祥云2栋A座906

电话: 0755-23228888





三地同心 同欣同行



广州天河体育中心

公司简介

广州同欣体育股份有限公司（国家体育产业示范单位、国家高新技术企业、世界田联/中国田协认证场地数量中国第一）深耕高性能合成材料运动面层领域近三十载，现作为十五运会跑道独家供应商和首批广州“城市合伙人”，以匠心科技深度赋能场馆焕新工程：

在广东奥林匹克体育中心、天河体育中心、大学城体育中心等核心赛事场地，全面应用同欣顶尖赛事级跑道系统，均获得世界田联最高等级场地认证；在越秀山体育场、燕子岗体育场运用独创的同欣真·半预制跑道，整体显著提升了十五运会办赛硬件水平。

同欣依托全球领先的“纳米级控配方”技术、大规模智能化生产能力以及服务于世界大运会、世界田联接力赛、钻石联赛等诸多国际赛事的赛事维护服务经验，不仅为“广州智造”与“广州服务”树立行业标杆，更通过十五运会国际窗口向世界展现了中国式现代化在绿色低碳智造与高水平办赛领域的科技创新成就，印证“选择同欣·跑道放心”的品牌承诺与“匠心至臻”的企业初心。

第十五届全国运动会跑道独家供应商* 同欣体育



广州同欣体育股份有限公司
公司总部：广州市番禺区汉溪大道中161号同欣工业园 生产基地：佛山市高明区更合镇工业大道532号
联系电话：020-66831226 官方网站：www.tx1993.com
*第十五届全国运动会跑道独家供应商是指同欣体育是粤港澳大湾区2025年十五运会官方指定（广州天河体育中心体育场、广州大学城体育中心体育场跑道路段）独家供应商



万家乐
第十五届全国运动会
火炬类独家供应商

专业热水器
就选万家乐
燃气热水器国家标准起草单位



中国 广东（澳门）澳门 2025
China Guangdong (Macau) 2025
中华人民共和国第十五届运动会
组委会发布

热烈祝贺！万家乐成为十五运会火炬（独家供应商）

全球燃气具技术引领者 | 全力保障火炬智造



*“燃气热水器国家标准起草单位”指万家乐是国家强制性标准GB6932-2015《家用燃气快速热水器》的主要起草单位。基于美研斯特利文（北京）咨询有限公司上海分公司，于2024年12月完成中国内地（不包括港澳台地区）家电市场及万家乐自身销售数据的研究，得出市场地位声明：截至2024年10月31日，万家乐累计服务1亿中国用户。

（中国国家跳水队战略合作伙伴） （专业四十年 温暖四代人 超一亿用户的选择） （燃气热水器国家标准起草单位）



twipc 智微智能



智微力量 决胜每一秒

硬件终端



第十五届全国运动会办公电脑设备类
独家供应商

业务咨询:400-930-1339
销售邮箱:sales@jwele.com.cn
地址:广东省深圳市南山区兴科路60号乐普大厦东塔23-28层

 **金陵体育** | 股票代码 300651
JINLING SPORTS



金陵体育官方公众号



金陵体育官方抖音号

第十五届全国运动会
官方指定体育器材类(篮球、举重)独家供应商
全国第十二届残运会暨第九届特奥会体育器材类(篮球、举重)独家供应商






专业级空气动力毛叶
轻量化升级
飞行媲美天然羽球
打感舒适兼具飞行稳定与耐久性



碳纤维复合材料毛杆
强韧耐用，精控配重



"AERO-D" 空气动力人造毛叶
轻量抗撕裂，专利设计截型
飞行稳定。



碳纤维复合材料毛杆
强韧耐用，精控配重

NCS Pro

新碳音Pro

人造羽毛球进化科技
新体验·新清晰舒适打感

NCS

新碳音

人造羽毛球新科技
优异耐打性·独特爆破击球音

发明专利号：ZL202111240243.9
ZL201910063933.8



中国·广东 | 香港 | 澳门 2025
China-Guangdong | Hong Kong | Macao

中华人民共和国第十五届运动会
独家供应商

第十五届全国运动会 体育器材类（乒乓球）独家供应商



展梦3 全运会LED版

内嵌式LED炫彩灯带

LED球台侧板显示屏



双鱼266全运版



双鱼233全运版

喝珠江啤酒 喝彩全运会

珠江啤酒代言人
汪苏泷



十五运会官方指定啤酒



珠江啤酒
PEARL RIVER



中国·广东（香港）澳门 2025
China-Guangdong | Hong Kong | Macao

十五运会独家供应商



真无糖 **新品上市**
持久回甘

配料干净 只有水和植物成分



怕上火 喝王老吉




燕塘乳业 十五运会和残特奥会 乳制品独家供应商



2025 卓越品质 ★ 国企担当 三届* 全国运动会乳制品独家供应商

更多抢鲜资讯
请关注燕塘乳业微信公众号



*三届指的是第六届、第九届、第十五届全国运动会



上微博 聊全运



中华人民共和国第十五届运动会
将于2025年11月9日至21日在广东、香港、澳门举行




梦幻同行 亚运闪耀!

气候在变化， 我们在行动。

21世纪极其严峻的挑战就在眼前。保护气候，我们正在行动。这些改变已经刻写在了我们工作的方方面面——从减少排放到使用可再生能源；从通过回收创新支持循环经济到帮助消费者减少自身碳足迹；我们设定了在2050年实现全球净零排放的最终目标。

了解更多，访问 [basf.com/change](https://www.basf.com/change)



 **BASF**

We create chemistry

赛场争锋，一枝独秀。



中华人民共和国第十五届运动会
官方指定礼仪服饰类企业

LIFE ON LEFT
左 在 活 生



TaiShan 泰山体育

中华人民共和国第十五届运动会供应商

奥运品质
全民共享



400-680-7376

山东省乐陵市汇源北大街泰山体育产业集团有限公司

全球体育健康
一站式解决方案服务商

GAOFEI

第十五届全国运动会 体育器材类(体操)供应商



浙江金耐斯体育用品有限公司
www.gaofeisports.cn



玖龍環球(中國)投資集團有限公司

NINE DRAGONS WORLDWIDE (CHINA) INVESTMENT GROUP CO., LTD.

激情全运会 活力大湾区

拥抱AI 奔向未来

EMBRACE THE AI RUN TOWARDS THE FUTURE

专业从事高精密多层、HDI、FPC、软硬结合板的研发、生产和销售

Specializes in the research and development, production and sales of high-precision multilayer printed circuit boards, HDI, FPC and Rigid-Flex PCBs.



东鹏特饮 十五运会和残特奥会

官方指定功能饮料



累了困了 喝东鹏特饮



全运信使 传递精彩



O:OOUp 中欧 | 轻潮轻运动装备

第十五届全国运动会 官方指定健身器材



5000万+ 用户喜爱
扫一扫 关注我们

*数据来源天猫生意参谋



中国·广东|香港|澳门 2025
China-Guangdong | Hong Kong | Macao

中华人民共和国第十五届运动会
官方指定健身器材



康师傅冰红茶
中华人民共和国第十五届运动会
官方指定茶饮

痛快滋味
无可替代

老乡鸡

全国1000多家快餐店

老乡鸡，
为活力加油！

激情全运会 活力大湾区



金牌老母鸡汤
热销累计 一亿份信赖，为全运喝彩！

老乡鸡成为中华人民共和国第十五届运动会支持企业

*全国热销累计超1亿份数据来源于企业内部统计信息，2020年1月1日-2024年12月31日。统计范围含原配老母鸡汤（小份）、原配老母鸡汤（中份）、原配老母鸡汤（大份）、招牌现炖老鸡汤。*本品自2025年11月1日起更名为“金牌老母鸡汤”特此说明！*产品以餐厅售卖实物为准图片仅供参考。





第十五届全国运动会 官方指定方便面

新一代方便面 0油炸* 健康面



拉面范
官方小红书



拉面范
官方微博



拉面范
官方公众号



拉面范
企业微信

拉面范是今麦郎旗下0油炸健康面的高端品牌，是中国“0油炸健康面品类开创者”。
拉面范以“让全体国民都吃上0油炸健康面”为初心，依托于今麦郎完善而强大的全产业链，31年坚持自己种麦、自己磨粉、自己制面。
拉面范从中国传统文化中获得灵感，深耕20年0油炸技术，创新研发出了“0油炸蒸煮工艺”，让面饼更健康的同时，面饼口感更劲道更好吃。拉面范还解决了0油炸面饼复水难的问题，一般的0油炸需要5分钟复水，而拉面范做到了3分钟复水，跟油炸面的复水时间一样，但是更健康！此外，拉面范的料理包采用源自航天黑科技“FD冻干技术”，在保证口感的同时，最大程度保留营养。
拉面范对产品的创新突破与精益求精，赢得了广大消费者的认可和喜爱。未来拉面范将持续推动0油炸健康面的普及，把健康和美味带给更多人。

*0油炸仅指面饼部分
图片仅供参考，具体以实物为准



精彩全运 一路顺丰

十五运会和残特奥会支持企业

顺丰(股票代码:002352.SZ, 6936.HK)于1993年成立于广东顺德,本总部位于中国深圳。经过多年发展,顺丰已成为亚洲最大、全球第四大综合物流服务商提供商*,在《财富》世界500强企业榜单中位列第393位。

顺丰提供国内及国际端到端一站式综合物流解决方案,依托领先的科技研发能力,以技术赋能客户打造安全高效的智慧供应链体系,致力于成为备受尊重全球领先的数智物流解决方案服务商。

*根据弗若斯特沙利文报告,以2024年度总收入计





致力品质服务 成就美好生活
Commit to Quality Service and Realize a Better Life



China's Top 20 Tourism Groups

Top 20 of China's Top 100 Retailers

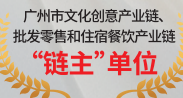
China's Top 500 Service Enterprises



President Institution of the China Tourist Hotel Association



Selected as SASAC "Double-Hundred Enterprises"



"Chain leader" of the Guangzhou cultural and creative industry chain as well as the wholesale, retail, and accommodation catering industry chain



岭南集团是国有大型综合商贸旅游流通投资企业，业务涵盖零售、旅游、酒店、食品、物流、会展和展贸等领域，连续 16 年进入中国旅游集团 20 强，位列中国商业零售百强第 15 位、中国服务业企业 500 强，入选国务院国资委“双百企业”名单，是中国旅游饭店业协会会长单位、广东省旅行社行业协会会长单位、广州旅游协会会长单位，以及广州市文化创意产业链、批发零售和住宿餐饮产业链“链主”单位。



十五运会和残特奥会休闲食品支持企业



放心粮油在天润

广东新供销天润粮油集团有限公司

十五运会和残特奥会支持企业

广东新供销天润粮油集团有限公司是广东省供销社社有企业，先后获评广东省农业龙头企业、国家级粮食龙头企业及高新技术企业等称号，重点构建储备体系，布局加工基地集群，拓展合作网络，培育供销品牌，朝一流粮食服务平台迈进。

广东供销粮食全程社会化服务



天润微信公众号